

# PROCEDIMENTO OPERACIONAL PADRÃO (POP)

## CADASTRO DE HUMANOS NO GO.DATA: ESPOROTRICOSE HUMANA

**Objetivo:** O Procedimento Operacional Padrão (POP) tem como objetivo orientar os profissionais de saúde da vigilância epidemiológica no preenchimento adequado de informações ao cadastrar o exposto suspeito ou confirmado para Esporotricose Humana.

### Orientações referentes a notificação:

1. A notificação dos casos deverá ser realizada pelas unidades de saúde sempre que houver suspeita de esporotricose humana, por meio do endereço eletrônico: <https://godata.saude.sc.gov.br/> conforme formulário próprio disponível para preenchimento. Tanto a ocorrência de casos suspeitos isolados quanto de surtos deverá ser notificada o mais rapidamente possível, para o desencadeamento de ações de tratamento, controle e prevenção de novos casos.
2. Será disponibilizado o dicionário de dados da ficha de notificação do Go Data para Esporotricose Humana, onde contem as especificações de cada campo do questionário.
3. Informações adicionais referente aos protocolos da esporotricose humana, podem ser acessados por meio do documento 'PROTOCOLO ESTADUAL ESPOROTRICOSE HUMANA E ANIMAL', de 2023. Link de acesso: <https://dive.sc.gov.br/phocadownload/doencas-agrivos/Esporotricose/Publicacoes/Protocolo-Esporotricose-20-10-2023.pdf>

### Definição de caso:

**Caso suspeito:** Todo indivíduo que apresente lesão na pele, iniciada como pequena pápula e evoluindo de forma ulcerada, com ou sem secreção seropurulenta, disposta ou não em cadeia, com história epidemiológica de trauma cutâneo ou de exposição a material biológico contaminado em mucosas ou solução em continuidade; ou todo indivíduo que apresente alterações histopatológicas em órgãos ou tecidos que sugira estruturas fúngicas compatíveis com um dos agentes do Complexo *Sporothrix*.

**Caso provável:** Todo indivíduo que atenda à definição de caso suspeito e apresente história epidemiológica de trauma cutâneo por material de origem vegetal potencialmente contaminado pelo fungo, ou arranhadura ou mordedura por felinos ou outros animais, ou contato com feridas ou secreções infectadas desses animais.

**Caso confirmado:** Todo indivíduo que atenda à definição de caso suspeito de esporotricose humana com isolamento de um dos agentes do Complexo *Sporothrix* por cultura ou identificação por Reação em Cadeia da Polimerase (PCR).

**Caso descartado:** Todo indivíduo que atendeu à definição de caso suspeito e não foi confirmado por um dos critérios de confirmação descritos ou foi confirmado por outra etiologia.

## 1 - Primeiro passo

- Login na página do Go Data;
- Acesse o domínio: <https://godata.saude.sc.gov.br/auth/login> e faça login com seu e-mail e senha cadastrado.



Bem-vindo

Endereço de email \*  
meuemail@saude.sc.gov.br

Senha \*  
.....

[Esqueceu a senha](#)

ENTRAR

## 2 - Segundo passo

- Selecione o agravo de interesse, neste caso, clicando no segundo ícone do menu a esquerda, é importante que na barra de seleção no canto superior direito, seja selecionado o agravo ao qual se está trabalhando, neste caso: **Esporotricose Humana**.

Caso / Agravos

✓ Agravado ativo modificado com sucesso

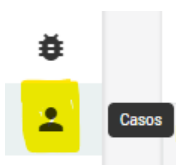
4 RESULTADOS

Nome do agravo	Países	Data de início	Data do fim	Ativo?	Locais
Filtrar por	Filtrar por	De - A	De - A	Tudo	Filtrar por
Brucelose humana		2024-05-06		Não	Bom Jesus
Esporotricose animal		2024-05-06		Não	Bom Jesus
<b>Esporotricose humana</b>		2024-05-06		Sim	Bom Jesus
Leishmaniose visceral canina		2024-05-06		Não	Bom Jesus

- Caso não selecione o mesmo agravo no menu acima ao lado direito, e o menu abaixo, aparecerá a seguinte mensagem:

### 3 - Terceiro passo

- Selecione a opção ‘Casos’, na coluna de menu a esquerda da sua tela.



### 4 - Quarto passo

- Nesta tela será possível visualizar todos os casos em acompanhamento ou finalizados.

## 5 - Quinto passo

- Preencha os detalhes do confirmado ou suspeito com o maior número de informações possíveis.

Caso / Casos / Criar caso

### Criar caso

1 Pessoal      2 Epidemiologia      3 Questionário      4 Feito

#### Detalhes

Nome completo \*  
Vaca Mumu

Nome completo da mãe

Nome social

Sexo ao nascimento

Gestante  
Não grávida

Idade       Data de nascimento

Anos 3      Anos / Meses

Identificador do caso  
CA-999999999

Usuário Atribuído  
Luis Felipe dos Santos (luisfelipeantropolo...)

#### Documentos

+ Adicionar outro documento

#### Endereços

Tipo \*  
Endereço de residência

Data  
2024-11-21

Endereço de e-mail

Número de telefone

Local \*  
Santa Terezinha

Bairro

CEP

Rua

Latitude \*  
-26,667521

Longitude \*  
-50,005527

As coordenadas são precisas

Cancelar      Próximo

## 6 - Sexto passo

- Preencha os campos obrigatórios, entretanto, preencha se possíveis todos os campos, caso o profissional, não preencha o campo obrigatório, não será possível avançar. Os campos obrigatórios possuem sinal de “ \* ” para classificá-los.

Caso / Casos / Criar caso

### Criar caso

1 Pessoal      2 Epidemiologia      3 Questionário      4 Feito

#### Detalhes

Classificação \*  
Este campo é obrigatório

Data de conclusão da investigação

Evolução Clínica

Data da evolução clínica

Data de notificação \*

Situação ao final do acompanhamento

## 7 - Sétimo passo

- Preencha todas as informações obrigatórias e se possível, preencha as informações não obrigatórias do questionário.

Caso / Casos / Criar caso

### Criar caso

Pessoal Epidemiologia **3** Questionário 4 Feito

#### NOTIFICAÇÃO

**Dados de Notificação**

1. Data da investigação (informar a data da primeira visita):

Selecione a data \*

2. Município/UF de notificação:

Selecione a resposta

3. Unidade notificadora:

Escreva resposta

4. Tipo de entrada:

LEGENDA Adicionar resposta Remover Baixar Procurar

Cancelar Voltar Próximo

- Nesta página do questionário, ao final, terá a opção de anexar observações do caso, documentos, fotos ou outros arquivos, onde pode ser adicionado exames, relatórios e imagens, por exemplo, essa informação ficará arquivada junto a notificação, facilitando para visualiza-las posteriormente.

**Observações e anexos**

32. Observações:

Escreva resposta

33. Anexos (fotos ou outros documentos):

Please upload a file

LEGENDA Adicionar resposta Remover Baixar Procurar

Cancelar

# CONSIDERAÇÕES ADICIONAIS IMPORTANTES

- Para excluir um caso: clique no símbolo de “...” ao lado esquerdo do painel, e selecione “Excluir caso”, desta forma, o caso será excluído. Abrirá a caixa para confirmar a exclusão, clique em “Ok” e confirme a exclusão.

The screenshot shows the 'Casos' interface with a table of cases. The first case is 'Caso que será excluído' with ID 'CA-000000002'. A dropdown menu is open on the right side of the table, showing options: 'Excluir caso', 'Converter para contacto', 'Adicionar contacto', 'Adicionar contactos em grupo', 'Ver contactos', 'Ver exposições', and 'See records marked as not duplicates'. A red arrow points to the 'Excluir caso' option.

Nome social	Nome completo	Identificador do caso	Status do Acompanhamento Final	Classificação	Sta
Filtrar por	Filtrar por	Filtrar por	Filtrar por	Filtrar por	Fi
<input type="checkbox"/>	Caso que será excluído	CA-000000002	Em acompanhamento	Confirmado	Em

## Delete '{{nome}}'




Deleting Case 'Caso que será excluído' will also **delete any related records (e.g. follow-ups, laboratory results, relationships)**. Click Ok to continue

Ok

Cancelar

- Para alterar um caso é necessário clicar no símbolo de lápis no meu ao lado direito:

The screenshot shows the 'Casos' interface with a table of two cases. The second case is 'Fulano que terá registro excluído' with ID 'CA-000000001'. A red box highlights the 'Modificar caso' button on the right side of the table.

Nome social	Nome completo	Identificador do caso	Status do Acompanhamento Final	Classificação	
Filtrar por	Filtrar por	Filtrar por	Filtrar por	Filtrar por	
<input type="checkbox"/>	Belinha	CA-000000002	Óbito	Confirmado	  
<input type="checkbox"/>	Fulano que terá registro excluído	CA-000000001	Em acompanhamento	Confirmado	<b>Modificar caso</b>

- Na página inicial, é possível ter relatórios prontos de acordo com o banco de dados dos agravos, então, é possível visualizar, desde resumo de casos a casos por local geográfico, no caso de ser um profissional de uma regional que esteja visualizando essas informações:

The screenshot shows the 'Painel de Controle' interface. At the top right, there is a dropdown menu for 'Agravos selecionados' with 'Leishmaniose visceral c...' selected. Below this, there are buttons for 'Expand all', 'Filtros', and 'Relatórios'. The main area contains a list of report options, each with a question mark icon and a dropdown arrow:

- Resumo de casos
- Casos por local geográfico
- Resumo das internações
- Histograma - tamanho das cadeias de transmissão
- Contagem dos casos ao longo do tempo desagregados por classificação
- Contagem dos casos ao longo do tempo desagregados por resultado
- Contagem dos casos ao longo do período de reporte desagregados por classificação
- Relatorio de acompanhamento dos contactos
- Casos segundo o estado dos contatos

- Esses indicadores podem ser exportados em PDF, clicando na opção acima do painel de controle: **Relatórios** → **Indicadores**.

This screenshot shows the 'Painel de Controle' with the 'Relatórios' dropdown menu open. The menu lists several options, with 'Indicadores' highlighted in a red box:

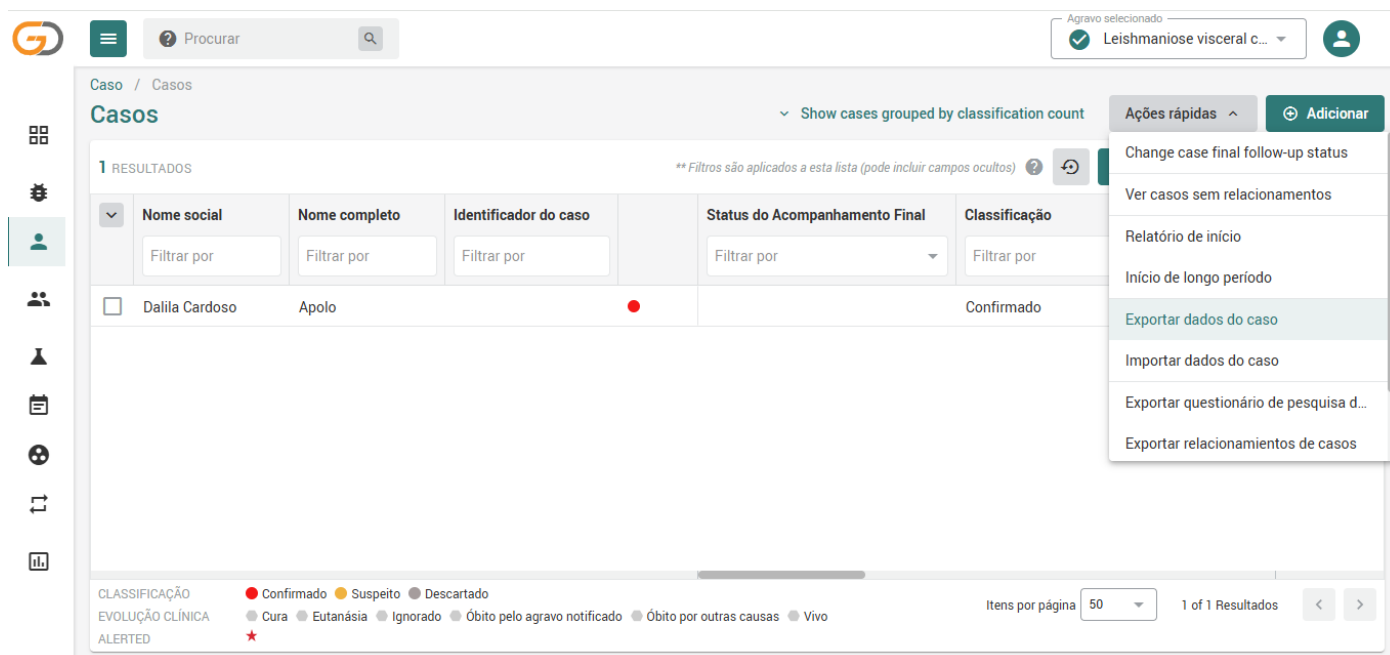
- Casos por classificação e local
- Cases follow up success rate
- Taxa de sucesso de acompanhament...
- EPI - classification
- EPI - outcome
- EPI - reporting classification
- Indicadores**

Below the main list, there are additional report options, some of which are underlined in red:

- Casos segundo o estado dos contatos
- Indicadores de casos
- Indicadores de contactos
- Indicadores das correntes de transmissão

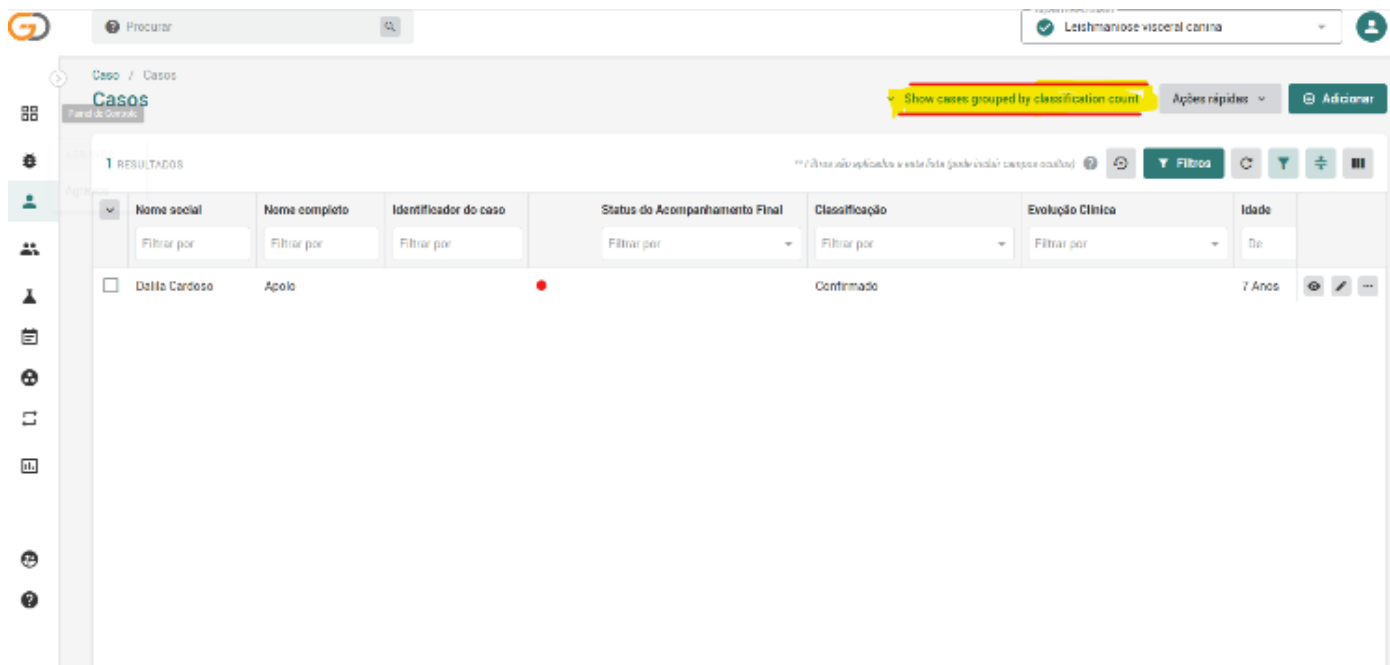
## Exportação de dados:

- É possível **'Exportar dados de caso'** em formato CSV, caso o profissional queira compilar essas informações para envio.



The screenshot shows the 'Casos' page in the Go Data system. The page title is 'Casos' and it displays '1 RESULTADOS'. A dropdown menu is open, showing options for 'Ações rápidas' and 'Adicionar'. The 'Exportar dados do caso' option is highlighted. The table below shows one case: Dalila Cardoso, Apolo, with a status of 'Confirmado'. The legend at the bottom indicates 'CLASSIFICAÇÃO' with 'Confirmado' (red dot), 'Suspeito' (yellow dot), and 'Descartado' (grey dot). The 'EVOLUÇÃO CLÍNICA' section shows 'Cura' (grey dot), 'Eutanásia' (grey dot), 'Ignorado' (grey dot), 'Óbito pelo agravo notificado' (grey dot), 'Óbito por outras causas' (grey dot), and 'Vivo' (grey dot). The 'ALERTED' section shows a red star. The page footer indicates 'Itens por página 50' and '1 of 1 Resultados'.

- Para visualizar entre confirmados e não confirmados de forma facilitada visualmente no Go Data, na área de **'Casos'** é possível, clicando em **'Show cases grouped by Classification count'**.



The screenshot shows the 'Casos' page in the Go Data system. The page title is 'Casos' and it displays '1 RESULTADOS'. The 'Show cases grouped by Classification count' option is highlighted in yellow. The table below shows one case: Dalila Cardoso, Apolo, with a status of 'Confirmado'. The legend at the bottom indicates 'CLASSIFICAÇÃO' with 'Confirmado' (red dot), 'Suspeito' (yellow dot), and 'Descartado' (grey dot). The 'EVOLUÇÃO CLÍNICA' section shows 'Cura' (grey dot), 'Eutanásia' (grey dot), 'Ignorado' (grey dot), 'Óbito pelo agravo notificado' (grey dot), 'Óbito por outras causas' (grey dot), and 'Vivo' (grey dot). The 'ALERTED' section shows a red star. The page footer indicates 'Itens por página 50' and '1 of 1 Resultados'.

- Desta forma, será mostrado tanto os casos confirmados, quanto os suspeitos na parte superior da tela, em números absolutos.

Procurar

Agravado selecionado  
Leishmaniose visceral canina

Caso / Casos

**Casos** Show cases grouped by classification count Ações rápidas Adicionar

**Confirmado** 1

1 RESULTADOS \*\* Filtros são aplicados a esta lista (pode incluir campos ocultos) Filtros

Nome social	Nome completo	Identificador do caso	Status do Acompanhamento Final	Classificação	Evolução Clínica	Idade
Filtrar por	Filtrar por	Filtrar por	Filtrar por	Filtrar por	Filtrar por	De
<input type="checkbox"/> Dallia Cardoso	Apolo			Confirmado		7 Anos