



TUTORIAL PARA EXPORTAÇÃO DO BANCO DE DADOS NO E-SUS SINAN

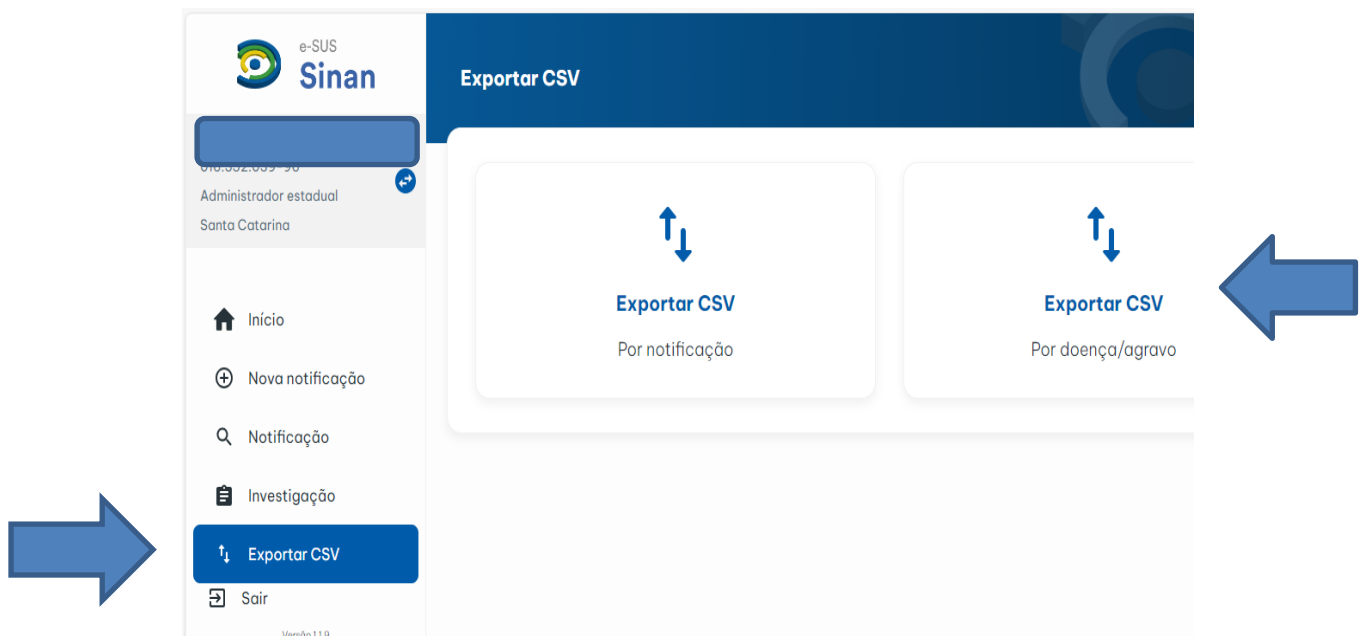
Assunto: Apresenta o processo de trabalho para a exportação do banco de dados no e-Sus Sinan.

O Processo de Trabalho para a exportação do banco de dados no **e- Sus Sinan**:

1) Realizar Login no **e-Sus Sinan**: [E-SUS Sinan \(saude.gov.br\)](http://E-SUS Sinan (saude.gov.br))



2) Click em **Exportação CSV e Exportar por doença/agravo**:





3) Clicar em **Filtro avançado** e colocar o agravo/doença a ser exportado por Cid ou primeira letra:

The screenshot shows the 'Exportar por doença/agravo' interface. At the top, there is a blue header with a back arrow and the text 'Exportar por doença/agravo'. Below the header, the section 'Exportar notificações' is visible. There are two radio buttons: 'Filtro simples' (unselected) and 'Filtro avançado' (selected). A blue arrow points to the 'Filtro avançado' option. To the right of these options is a button labeled 'Ver exportações'. Below the filter options is a search bar labeled 'Doenças/agravos *' with the placeholder text 'PESQUISE A DOENÇA/AGRAVO...'. A blue arrow points to this search bar. Below the search bar, a blue button with the text 'B04 - MONKEYPOX' and a close icon is visible. Below the search bar, there are several dropdown menus for filtering: 'UF de residência', 'Município de residência', 'UF da notificação', 'Município da notificação', 'Data da notificação início', and 'Data da notificação fim'. Each dropdown menu has a 'Selecione' placeholder and a downward arrow.

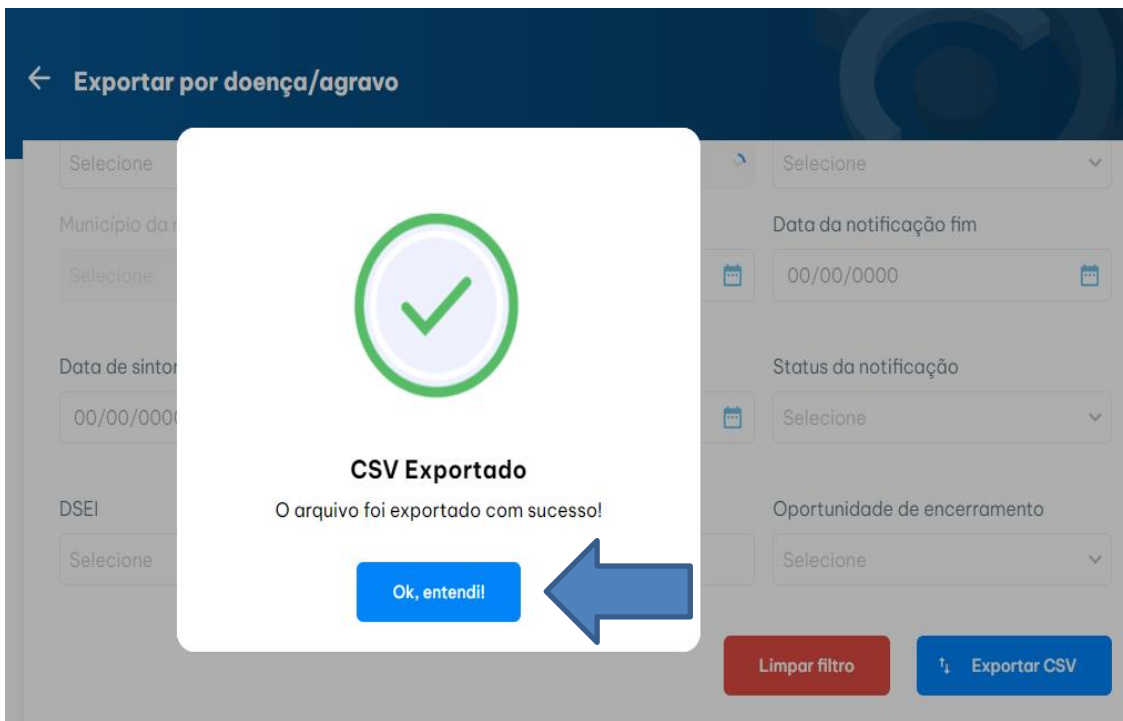
4) No **Filtro avançado** para exportar o banco de dados completo e também pode verificar o **Relatório por município notificador e/ou residência e o Relatório do Status da Notificação**:

5) Clicar em **Exportar CSV**:

The screenshot shows the 'Exportar por doença/agravo' interface with more filter options. At the top, there is a blue header with a back arrow and the text 'Exportar por doença/agravo'. Below the header, there are several dropdown menus for filtering: 'UF de residência', 'Município de residência', 'UF da notificação', 'Município da notificação', 'Data da notificação início', 'Data da notificação fim', 'Data de sintomas início', 'Data de sintomas fim', 'DSEI', and 'Polo base'. Each dropdown menu has a 'Selecione' placeholder and a downward arrow. The 'Data da notificação início' and 'Data da notificação fim' fields have date pickers. The 'Data de sintomas início' and 'Data de sintomas fim' fields have date pickers. The 'DSEI' field has a dropdown menu. The 'Polo base' field has a text input with the placeholder 'DIGITE O CÓDIGO OU NOME'. Below the filter options, there is a red button labeled 'Limpar filtro' and a blue button labeled 'Exportar CSV'. A blue arrow points to the 'Exportar CSV' button. To the right of the 'Exportar CSV' button, there is a dropdown menu for 'Status da notificação' with the following options: '2 - EM INVESTIGAÇÃO', '3 - NÃO INVESTIGADA', and '5 - EXCLUÍDA'. A blue arrow points to this dropdown menu.



6) Aparecerá a seguinte mensagem **CSV EXPORTADO**, após clicar em **Ok, entendi!**



7) No e-Sus Sinan clicar em

Ver exportações

The screenshot shows the "Exportações" section of the e-Sus Sinan system. It features a table with columns for "Data da exportação", "Data final de exportação", "Última atualização", "Status da exportação", and "Total de registros". A "Recarregar" button is located at the top right. A blue arrow points to the "Ver exportações" button from the previous step.

Data da exportação	Data final de exportação	Última atualização	Status da exportação	Total de registros
13/08/2024 17:20:25	-	13/08/2024 17:20:25	PROCESSANDO	1232
09/08/2024 11:24:20	09/08/2024 11:24:41	09/08/2024 11:24:20	FINALIZADO	1225
19/07/2024 11:18:56	19/07/2024 11:19:16	19/07/2024 11:18:56	FINALIZADO	1219
19/07/2024 11:16:33	19/07/2024 11:16:51	19/07/2024 11:16:33	FINALIZADO	1219
16/07/2024 15:11:06	16/07/2024 15:11:34	16/07/2024 15:11:06	FINALIZADO	1218



Recarregar

8) Clicar em para finalizar o processo de exportação do banco de dados, que aparecerá a mensagem no **Status da Exportação (processo finalizado)** com as seguintes informações:

- Dia e a hora da exportação.
- Quantitativo de Total de registros e Total de registros exportados.

Exportar por doença/agravo

Exportações

Recarregar

Id	Última atualização	Status da exportação	Total de registros	Registros exportados	Ações
5	13/08/2024 17:20:25	FINALIZADO	1232	1232	
1	09/08/2024 11:24:20	FINALIZADO	1225	1225	
	19/07/2024 11:18:56	FINALIZADO	1219	1219	
	19/07/2024 11:16:33	FINALIZADO	1219	1219	
	16/07/2024 15:11:06	FINALIZADO	1218	1218	



9) Clicar em **Ações**, aparecerá os ícones **Visualizar e Excluir**:

10) Clicar em **Visualizar**:

Exportar por doença/agravo

Exportações

Recarregar

Id	Última atualização	Status da exportação	Total de registros	Registros exportados	Ações
5	13/08/2024 17:20:25	FINALIZADO	1232	1232	 Visualizar
1	09/08/2024 11:24:20	FINALIZADO	1225	1225	 Excluir
	19/07/2024 11:18:56	FINALIZADO	1219	1219	
	19/07/2024 11:16:33	FINALIZADO	1219	1219	
	16/07/2024 15:11:06	FINALIZADO	1218	1218	



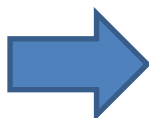


11) Aparecerá a tela **Exportações realizadas**, clicar no ícone da doença/agravo a ser exportado:



← Exportações realizadas ⓘ

Doença/agravo	Data da exportação	Data final de exportação	Total de registros	Registros
---------------	--------------------	--------------------------	--------------------	-----------



<input checked="" type="checkbox"/>	B04 - MONKEYPOX	13/08/2024 17:20:26	13/08/2024 17:20:45	1232	1232
-------------------------------------	-----------------	---------------------	---------------------	------	------

12) Clicar em **Ações** e o arquivo está salvo no downloads:

← Exportar por doença/agravo

← Exportações realizadas ⓘ

Doença/agravo	Data da exportação	Data final de exportação	Total de registros	Registros
X	13/08/2024 17:31:23	13/08/2024 17:31:42	1232	1232

Ações

- B04 - MONKEYPOX_15_08_2024.csv
[Abrir arquivo](#)
- MI_notificação_Tuberculose_versão_final_00_00_24.xlsx
Removido
- image_123650291 (2).JPG
[Abrir arquivo](#)
- image_123650291 (1).JPG
[Abrir arquivo](#)
- image_123650291.JPG
[Abrir arquivo](#)

Ver mais

↓



Ver exportações

13) No ícone

Visualiza todas exportações realizadas:

Exportar por doença/agravo

Exportações

Recarregar

Id	Última atualização	Status da exportação	Total de registros	Registros exportados	Ações
5	13/08/2024 17:20:25	FINALIZADO	1232	1232	⋮
1	09/08/2024 11:24:20	FINALIZADO	1225	1225	⋮
	19/07/2024 11:18:56	FINALIZADO	1219	1219	⋮
	19/07/2024 11:16:33	FINALIZADO	1219	1219	⋮
	16/07/2024 15:11:06	FINALIZADO	1218	1218	⋮

13) No download do computador está a base de dados para ser salva onde o usuário desejar para a análises epidemiológicas do banco de dados do e-Sus Sinan.

Florianópolis, 15 de agosto de 2024.

Libiana Bez
Enf. Msc Informática em Saúde
Gestora SINAN/SC – e-Sus Sinan
GADNT/DIVE/SUV/SES/SC