



# Reunião Técnica SINAN NET



# Diretoria de Vigilância Epidemiológica de Santa Catarina

Diretoria de Vigilância Epidemiológica de  
Santa Catarina

2024


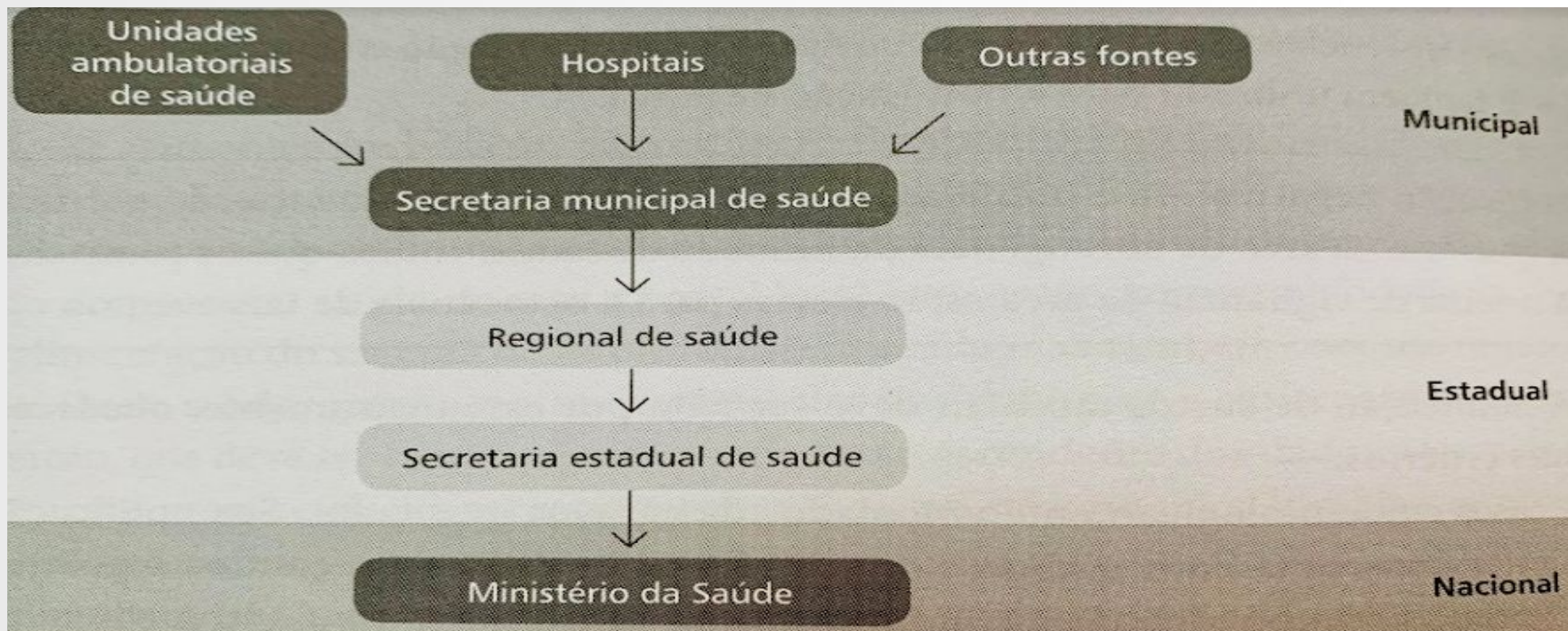


# RELATÓRIOS SINAN NET





# Fluxograma da Notificação SINAN NET



# Fluxograma da Informação SINAN

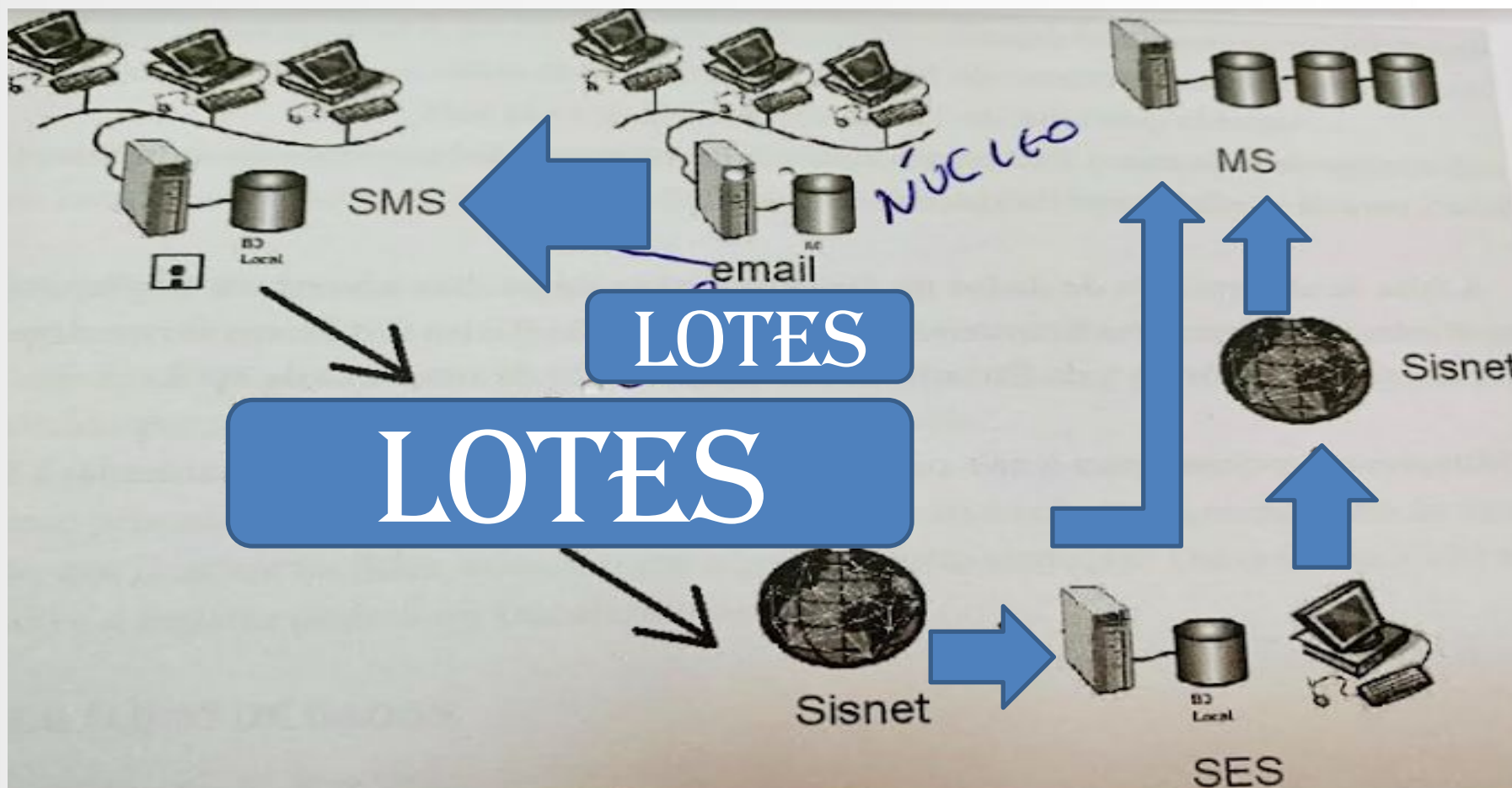
## NET

### Notificações Digitadas





# Fluxograma da Informação SINAN NET



# MONITORAMENTO DE TRANSFERÊNCIA DE LOTES DO SINAN

Proporção de semanas com lotes do Sinan enviados.

**Meta:** Enviar pelo menos 1 (um) lote do Sistema de Informação de Agravos de Notificação (Sinan), semanalmente, totalizando um mínimo de 92% de semanas com lotes enviados no ano.

# MONITORAMENTO DE TRANSFERÊNCIA DE LOTES DO SINAN

## Cálculo:

- ✓ Aplicações DIVE - Relatório de transferência de Lotes
- ✓ SAPSS – Sistema de Acompanhamento de Produção/SISNET/SINAN



# RELATÓRIO DE TRANSFERÊNCIA DE LOTES DO SINAN

Emitido em: 12/08/2024

Remetente	Lote	Data					
					2 OU + SEMANA SEM ENVIAR LOTES EM 2024	5	1,69%
SMS MONTE CARLO	2024 (022)	20/06/2024	ditig		1 SEMANA SEM ENVIAR LOTES	8	2,71%
SMS SANTA TEREZINHA	2024 (009)	09/07/2024					
SMS LUZERNA	2024 (017)	12/07/2024					
SMS ALFREDO WAGNER	2024 (045)	25/07/2024					
SMS CORONEL FREITAS	2024 (025)	26/07/2024					
SMS CUNHATAI	2024 (030)	29/07/2024					
SMS NOVA VENEZA	2024 (032)	29/07/2024					
SMS IPUMIRIM	2024 (028)	30/07/2024					
SMS TIMBO	2024 (036)	01/08/2024					
SMS CRICIUMA	2024 (039)	02/08/2024					
SMS DOUTOR PEDRINHO	2024 (015)	02/08/2024					
SMS SANTIAGO DO SUL	2024 (032)	02/08/2024					
SMS SAO BERNARDINO	2024 (033)	02/08/2024					

# SAPSS - Acompanhamento de transferência de lotes 1.2.

Saúde  
Ministério da Saúde

## SAPSS

Sistema de Acompanhamento de Produção SISNET/SINAN

ajuda principal sair

LIBIANA CARLA BEZ MACHADO | 1.2.0

PERFIL SISNET/UF CALENDÁRIO DE ENVIO LOTES RELATÓRIOS REGULARIDADE

### O que é o SAPSS

O sistema SAPSS (Sistema de Acompanhamento de Produção SISNET/SINAN) tem como característica básica a informação sobre a regularidade do recebimento de lotes do sistema SINAN utilizando o sistema SISNET. O acompanhamento do processamento de lotes é outra característica do SAPSS, que pode também auxiliar na localização específica de lotes do SINAN.

### Regularidade

A regularidade de recebimento de lotes do SINAN através do SISNET, é calculada segundo regras aderentes aos calendários semanal e quinzenal, apresentando assim um percentual de regularidade para Estados, Regionais ou Municípios em um período determinado. As regras de análise foram cuidadosamente traçadas de modo a atender a todo tipo de particularidade no envio de lotes.

### Flexibilização

O SAPSS conta ainda com a possibilidade de flexibilização de um determinado período. Esta flexibilização só poderá ser realizada pelos gestores do GT-SINAN, e visa dar como regular um determinado período para Estados, Regionais ou Municípios que estiveram impossibilitados de realizar seus envios de lotes em decorrência de algum problema de ordem técnica ou humana.

# RELATÓRIO DE TRANSFERÊNCIA DE LOTES DO SINAN

Saúde  
Ministério da Saúde

## SAPSS

Sistema de Acompanhamento de Produção SISNET/SINAN

ajuda principal sair

LIBIANA CARLA BEZ MACHADO | V-1.1

LOTES

- REGULARIDADE
- REGULARIDADE ESTADUAL
- REGULARIDADE MUNICIPAL
- REGULARIDADE REGIONAL

### O que é o SAPSS

O sistema SAPSS (Sistema de Acompanhamento de Produção SISNET/SINAN) tem como característica básica a informação sobre a regularidade do recebimento de lotes do sistema SINAN utilizando o sistema SISNET. O acompanhamento do processamento de lotes é outra característica do SAPSS, que pode também auxiliar na localização específica de lotes do SINAN.

### Regularidade

A regularidade de recebimento de lotes do SINAN através do SISNET, é calculada segundo regras aderentes aos calendários semanal e quinzenal, apresentando assim um percentual de regularidade para Estados, Regionais ou Municípios em um período determinado. As regras de análise foram cuidadosamente traçadas de modo a atender a todo tipo de particularidade no envio de lotes.

### Flexibilização

O SAPSS conta ainda com a possibilidade de flexibilização de um determinado período. Esta flexibilização só poderá ser realizada pelos gestores do GT-SINAN, e visa dar como regular um determinado período para Estados, Regionais ou Municípios que estiveram impossibilitados de realizar seus envios de lotes em decorrência de algum problema de ordem técnica ou humana.

Secretaria de Vigilância em Saúde  
Departamento de Vigilância Epidemiológica  
Centro de Informações Estratégicas de Vigilância em Saúde

DATASUS  
Departamento de Informática do Sus

Secretaria Executiva



# RELATÓRIO DE TRANSFERÊNCIA DE LOTES DO SINAN

Regularidade Municipal de Envio de Lotes

PESQUISA

UF: SANTA CATARINA    Município: BALNEARIO CAMBORIU    Data Início: 01/01/2021    Data Fim: 31/12/2021

Pesquisar

UTILIZAÇÃO DO SISNET NO MUNICÍPIO - BALNEARIO CAMBORIU

Semana	1ª	2ª	3ª	4ª	5ª	6ª	7ª	8ª	9ª	10ª	11ª	12ª	13ª	14ª	15ª	16ª	17ª	18ª	19ª	20ª	21ª	22ª	23ª	24ª	25ª	26ª	27ª	28ª	29ª	30ª	31ª
Status																															

Há lotes enviados no período previsto do calendário de transferência  
 Não há lotes enviados neste período  
 Período flexibilizado  
 Período ainda não alcançado

Lotes Recebidos: 52

DADOS DA REGULARIDADE

Semanas regulares: 52  
Semanas irregulares: 0  
Semanas flexibilizadas: 0  
% de Regularidade: 100.00%

# REGULARIDADE DE TRANSFERÊNCIA DE LOTES SAPSS

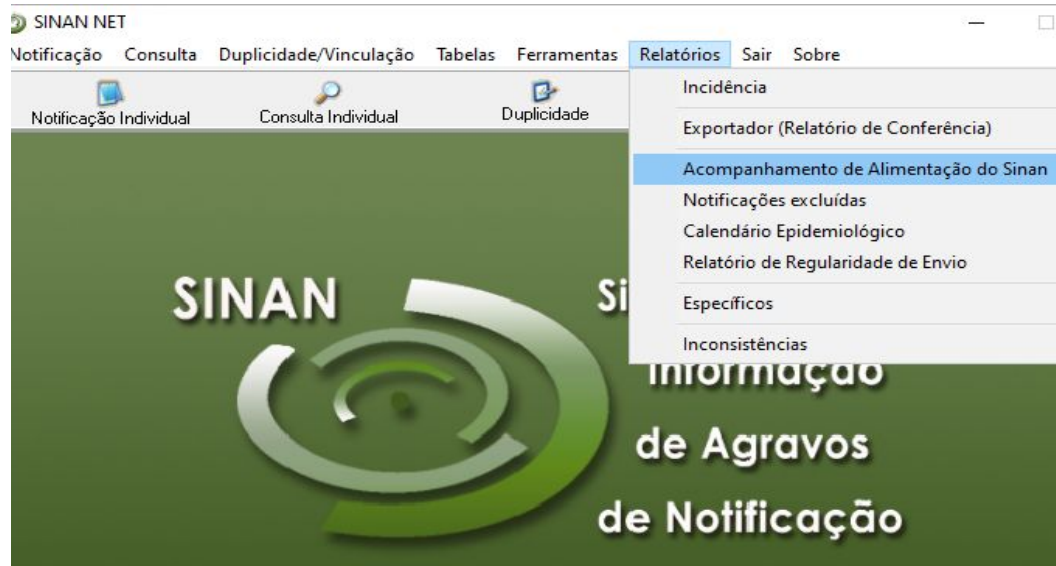
MUNICÍPIO SC	Semanas regulares 2024	Semanas Irregulares 2024	%	Ano 2024
Doutor Pedrinho	7	23	23,33	79 (26,77 %) Municípios com transferências semanais irregulares
Santa Terezinha	9	21	30,00	
Bom Jesus do Oeste	11	19	36,67	
Rancho Queimado	11	19	36,67	142 (48,13%) Municípios com transferências semanais regulares
Monte Carlo	13	17	43,33	
Sul Brasil	14	17	45,16	74 (25,08%) Municípios com transferências 100% de semanais regulares
Alfredo Wagner	15	15	50,00	
Atalanta	15	15	50,00	
Laurentino	15	15	50,00	
Luzerna	15	15	50,00	
Campos Novos	16	14	53,33	
Cunhataí	16	14	53,33	
São Lourenço do Oeste	16	14	53,33	
Peritiba	17	13	56,67	
Águas Frias	18	12	60,00	
Entre Rios	18	12	60,00	
Maracajá	18	12	60,00	
Rio do Oeste	19	12	61,29	
Arroio Trinta	19	11	63,33	
Guatambú	19	11	63,33	
Marema	19	11	63,33	
Planalto Alegre	19	11	63,33	
Presidente Nereu	19	11	63,33	

# Monitoramento de Regularidade na Alimentação no Sinan Net

Número de semanas epidemiológicas com pelo menos uma informação de notificação (positiva, negativa ou surto)

**Meta:** 50 semanas Epidemiológicas com pelo menos uma notificação positiva, negativa ou surto no período de um ano





Ocorrência de Notificação por Semana Epidemiológica

Ano: 2022 Da Semana: 01 Até Semana: 52

UF: SC Município: BALNEARIO CAMBORIU

Unidade:

Semana	Individual	Surto	Epizootia	Negativa	Sem notificação informada
202201	X			X	
202202					X
202203					X
202204					X
202205					X

# Monitoramento de Regularidade na Alimentação no Sinan Net

Mun US Noti SC	SEMANA COM INFO	%	Semana sem infomação
420070 Alfredo Wagner	25	83,3	26 A 30
421105 Monte Carlo	25	83,3	19,26 A 30
422000 Balneário Rincão	28	93,3	03,30,
421440 Rio das Antas	28	93,3	26,28

# INDICADORES EPIDEMIOLÓGICOS DO SINAN/PQAVS

## INDICADOR 6:

Proporção de casos DNCI encerrados em até 60 dias após Notificação, do Programa de Qualificação das Ações de Vigilância em Saúde (PQA-VS).

**Meta Federal: 80%**

**Meta Estadual: 85%**

de casos das doenças de notificação compulsória imediata registrados no Sinan encerradas em até 60 dias, a partir da data de notificação.



# INDICADORES EPIDEMIOLOGICOS DO SINAN/PQAVS

## Cálculo Indicador 6 :


- ✓ Sinan Relatórios
- ✓ Tutorial
- ✓ Caderno PQAVS 2023
- ✓ Portaria GM/MS nº 232 e 233/2023, GM/MS nº5 e 6/2017.
- ✓ Site: Ministério da Saúde

[Programa de Qualificação das Ações de Vigilância em Saúde — Ministério da Saúde](#)

FICHAS DE QUALIFICAÇÃO  
DOS INDICADORES  
DO PROGRAMA DE  
QUALIFICAÇÃO DAS AÇÕES  
DE VIGILÂNCIA EM SAÚDE

PQA-VS

# SINAN RELATORIOS



SINAN Relatórios

Selecione o relatório desejado

Base de dados:  DBF

Grupo de Relatórios:

Relatório:

- Selecione o Relatório
- Número de casos novos de AIDS em menores de 5 anos
- Número de casos novos de sífilis congênita em menores de 1 ano de idade
- Proporção de casos DNCI encerrados em até 60 dias após notificação**
- Número de casos autóctones de malária
- Proporção de cura dos casos novos de hanseníase diagnosticados nos anos das coortes
- Proporção de preenchimento do campo ocupação

Versão 5.0

SINAN Relatórios

Selecione o relatório desejado

Base de dados:  DBF

Grupo de Relatórios:

Relatório:

Proporção de casos DNCI encerrados em até 60 dias após notificação

UF de Residência:

Desagregação:

Região de Saúde:

Município de Residência:

Salvar resultado em DBF

Agravo:


Data Avaliação:  Ano de avaliação  Período de avaliação

14/01/2022  De  até   Gerar Listagem

Selecione os DBF

Nenhum arquivo selecionado

Versão 5.0



# AVALIAÇÃO E MONITORAMENTO

## INDICADOR 6

SINAN Relatórios

Selecione o relatório desejado

Base de dados:  DBF

Grupo de Relatórios: Pactuação Interfederativa 2017 a 2021

Relatório: Proporção de casos DNCI encerrados em até 60 dias após notificação

Proporção de casos DNCI encerrados em até 60 dias após notificação

UF de Residência: SC

Desagregação: UF subdividida por Regionais de Saúde

Regional de Residência: TODAS

Município de Residência: TODOS

Salvar resultado em DBF

Agravo: TODOS

Data Avaliação:  Ano de avaliação  Período de avaliação

14/01/2022 2022 De 01/01/2021 até 31/12/2021  Gerar Listagem



Selecione os DBF

Selecionar arquivos Limpar Seleção

NINDINET.DBF || DENGON2021.09.11.dbf ||

Calcular Limpar

Versão 5.0



# SINAN RELATORIOS

República Federativa do Brasil

Sistema de Informação de Agravos de Notificação - Sinan

## Proporção de Notificações Segundo Oportunidade do Encerramento da Investigação

Nível de Agregação:	Data da Avaliação: 20/11/2015
UF de Residência: SC	Ano de Avaliação: 2015
Regional de Residência: TODAS	Agravo: TODOS
Município de Residência: TODOS	
Registros selecionados com data de notificação nos seguintes períodos: SRC, LTA e HEPATITES: de 01/01/2015 a 24/05/2015 Demais agravos de 01/01/2015 a 21/09/2015	

Agravos	Não Encerrado	Inoportuno		Oportuno	Data Inválida	Total
		Inconclusivo	Outras			
ABDON BATISTA	0 0,00 %	1 100,00 %	0 0,00 %	0 0,00 %	0 0,00 %	1 100,00 %
ABELARDO LUZ	1 25,00 %	0 0,00 %	0 0,00 %	3 75,00 %	0 0,00 %	4 100,00 %
AGROLANDIA	0 0,00 %	0 0,00 %	1 100,00 %	0 0,00 %	0 0,00 %	1 100,00 %
AGRONOMICA	0 0,00 %	0 0,00 %	0 0,00 %	4 100,00 %	0 0,00 %	4 100,00 %

República Federativa do Brasil - Ministério da Saúde

Sistema de Informação de Agravos de Notificação - Sinan

## Encerramento Oportuno

Proporção de casos de doenças de notificação compulsória imediata (DNCI) encerradas em até 60 dias após notificação

Nível de desagregação: UF subdividida por Regionais de Saúde	Agravo: TODOS
UF de residência: SC	Data da avaliação: 12/01/2022
Regional de Saúde: TODAS	Ano/Período de avaliação: 01/01/2021 a 31/12/2021
Município de residência: TODOS	Período de notificação: 01/01/2021 a 13/11/2021
	Arquivos selecionados: NINDINET.DBF

Para este indicador, foram definidas, em virtude de sua magnitude e relevância, os seguintes eventos e doenças de notificação imediata nacional, listados na Portaria de Consolidação nº 4, de 28 de Setembro de 2017, anexo V - capítulo I: Antraz pneumônico, Arenavírus, Botulismo, Cólera, Dengue (óbitos), Ebola, Febre amarela, Febre do Nilo ocidental e outras arboviroses de importância em saúde pública, Febre maculosa e outras rickettsioses, Febre purpúrica brasileira, Hantavirose, Influenza humana produzida por novo subtipo viral, Lassa, Malária na região extra Amazônica, Marburg, Poliomielite por poliovírus selvagem, Peste, Óbito com suspeita de doença pelo vírus Zika, Óbito com suspeita de Febre de Chikungunya, Raiva humana, Rubéola, Sarampo, Síndrome de paralisia flácida aguda, Tularemia, Variola e outras emergências de saúde pública.

UF	Regional de Saúde	Municípios	Notificações	Oportuno	
				(n)	%
SC	ARARANGUA	15	0	0	0,0
	ARARANGUA		0	0	0,0
	BALNEARIO ARROIO DO SILVA		0	0	0,0
	BALNEARIO GAIVOTA		0	0	0,0
	ERMO		0	0	0,0
	JACINTO MACHADO		0	0	0,0
	MARACAJA		0	0	0,0
	MELEIRO		0	0	0,0
	MORRO GRANDE		0	0	0,0
	PASSO DE TORRES		0	0	0,0
	PRAIA GRANDE		0	0	0,0
	SANTA ROSA DO SUL		0	0	0,0
	SAO JOAO DO SUL		0	0	0,0
	SOMBRIO		0	0	0,0
	TIMBE DO SUL		0	0	0,0
	TURVO		0	0	0,0



# PROPORÇÃO DE ENCERRAMENTO OPORTUNO POR REGIÃO DE SAÚDE

REGIÃO DE SAÚDE	2020	2021	2022	2023	2024
ALTO URUGUAI CATARINENSE	34,3	64,3	64,5	93,8	86,5
ALTO VALE DO ITAJAÍ	62,7	77,1	87,0	92,1	95,0
ALTO VALE DO RIO DO PEIXE	46,7	64,7	96,3	100,0	65,5
CARBONÍFERA	75,6	81,0	78,0	90,9	86,4
EXTREMO OESTE	41,4	86,4	95,1	89,5	98,0
EXTREMO SUL CATARINENSE	75,0	0,0	85,7	33,3	50,0
FOZ DO RIO ITAJAÍ	73,7	88,2	94,1	97,8	87,5
GRANDE Fpolis	86,5	92,2	80,2	90,3	85,0
LAGUNA	72,7	100,0	90,2	86,4	100,0
MÉDIO VALE DO ITAJAI	84,5	93,7	94,0	88,5	82,8
MEIO OESTE	57,1	87,5	94,1	100,0	80,0
NORDESTE	86,0	85,7	93,4	93,0	86,7
OESTE	60,6	94,1	91,7	90,9	87,1
PLANALTO NORTE	80,8	68,8	90,5	93,1	97,4
SERRA CATARINENSE	76,9	50,0	59,0	90,9	92,3
VALE DO ITAPOCU	72,9	84,4	94,5	100,0	95,5
XANXERE	62,5	100,0	96,7	93,8	100,0
SANTA CATARINA	75,6	87,1	87,0	94,1	87,4

# Fluxo de Retorno

➔ TUTORIAL

➔ NOTA TÉCNICA 07/2022

➔ E-MAIL DE ORIENTAÇÃO

➔ VÍDEO YOU TUBE

➔ BUGS:

- Ficha de notificação inabilitada
  - Perda de arquivo
- Erro no nome do arquivo
  - Salvar no local errado
  - Abrir o arquivo



# Fluxo de Retorno

## AGRAVOS PARA HABILITAR PARA FLUXO DE RETORNO

Legenda: fluxo automático ou manual

fluxo manual

fluxo não implementado

- Acidente por Animais Peçonhentos
- Agravos relacionados à saúde do trabalhador
- Atendimento Anti-rábico Humano
- Aids
- Botulismo
- Carbúnculo ou "antraz"
- Cólera
- Coqueluche
- Dengue
- Difteria
- Doença de Creutzfeldt - Jacob
- Doenças de Chagas (casos agudos)
- Doenças Exantemáticas
- Esquistossomose (em área não endêmica)
- Febre Amarela
- Febre do Nilo Ocidental
- Febre Maculosa
- Febre Tifóide
- Hantavirose
- Hepatites Virais
- Hanseníase
- Meningites

- Infecção pelo vírus da imunodeficiência humana (HIV) em gestantes e crianças expostas ao risco de transmissão vertical
- Influenza humana por novo subtipo (pandêmico)
- Leishmaniose Tegumentar Americana
- Leishmaniose Visceral
- Leptospirose
- Malária
- Peste
- Poliomielite/ Paralisia Flácida Aguda
- Raiva Humana
- Síndrome da Rubéola Congênita
- Sífilis Congênita
- Sífilis em Gestante
- Tétano Acidental
- Tétano Neonatal
- Tuberculose
- Tularemia
- Varíola
- Violência

# Fluxo de Retorno - LIBERAÇÃO

## LIBERAR NOVAMENTE PARA FLUXO DE RETORNO PARA ESTE MUNICÍPIO

UF: SC

Município de residência: SAO JOSE

Quantidade de Registros	Data de Geração do Arquivo	Operação	
18	14/08/2024 10:59:53	Visualizar Registros	Liberar para Fluxo
24	09/08/2024 11:08:41	Visualizar Registros	Liberar para Fluxo
49	09/08/2024 11:07:58	Visualizar Registros	Liberar para Fluxo
18	15/07/2024 11:20:16	Visualizar Registros	Liberar para Fluxo
42	28/06/2024 10:56:50	Visualizar Registros	Liberar para Fluxo
1	18/06/2024 11:49:53	Visualizar Registros	Liberar para Fluxo
29	10/06/2024 09:55:32	Visualizar Registros	Liberar para Fluxo
24	27/05/2024 15:25:59	Visualizar Registros	Liberar para Fluxo
8	27/05/2024 10:10:21	Visualizar Registros	Liberar para Fluxo
48	27/05/2024 10:09:57	Visualizar Registros	Liberar para Fluxo
42	27/05/2024 10:08:50	Visualizar Registros	Liberar para Fluxo
45	27/05/2024 10:07:43	Visualizar Registros	Liberar para Fluxo
38	29/02/2024 15:52:55	Visualizar Registros	Liberar para Fluxo
13	16/02/2024 12:58:01	Visualizar Registros	Liberar para Fluxo
39	08/02/2024 12:45:07	Visualizar Registros	Liberar para Fluxo
22	06/02/2024 12:20:57	Visualizar Registros	Liberar para Fluxo
20	29/12/2023 15:14:32	Visualizar Registros	Liberar para Fluxo
39	29/12/2023 15:13:50	Visualizar Registros	Liberar para Fluxo
38	12/12/2023 08:15:03	Visualizar Registros	Liberar para Fluxo
13	28/11/2023 11:55:18	Visualizar Registros	Liberar para Fluxo
31	17/11/2023 15:47:43	Visualizar Registros	Liberar para Fluxo
17	17/11/2023 15:45:05	Visualizar Registros	Liberar para Fluxo
47	17/11/2023 15:44:39	Visualizar Registros	Liberar para Fluxo
2	07/11/2023 14:30:19	Visualizar Registros	Liberar para Fluxo
2	30/10/2023 11:02:12	Visualizar Registros	Liberar para Fluxo
11	16/10/2023 17:06:49	Visualizar Registros	Liberar para Fluxo

## REGISTROS DO LOTE

Número Notificação	Data de Notificação	CID	Município de Notificação
8537329	26/06/2024	A27.9	FLORIANOPOLIS
7745080	07/07/2024	A37.9	FLORIANOPOLIS
6073294	02/08/2024	A37.9	PALHOCA
5463596	03/08/2024	A37.9	FLORIANOPOLIS
3799167	25/07/2024	A53.9	FLORIANOPOLIS
7741155	23/10/2023	B19	FLORIANOPOLIS
7744740	06/05/2024	B19	FLORIANOPOLIS
3798914	30/07/2024	B24	FLORIANOPOLIS
8536797	21/06/2024	G03.9	FLORIANOPOLIS
3941787	04/08/2024	T65.9	FLORIANOPOLIS
8382786	09/01/2024	W64	FLORIANOPOLIS
8284094	01/08/2024	W64	FLORIANOPOLIS
3797586	30/07/2024	Y09	FLORIANOPOLIS
3797588	30/07/2024	Y09	FLORIANOPOLIS
3941775	30/07/2024	Y09	FLORIANOPOLIS
3941788	04/08/2024	Y09	FLORIANOPOLIS
8284359	06/08/2024	Y09	FLORIANOPOLIS
3627260	24/04/2019	Z20.6	FLORIANOPOLIS



# Rotinas do Sinan:

- 1) Digitação das notificações negativa ou positiva na semana epidemiológica,
- 2) Transferência de lotes semanalmente via SISNET 3.0
- 3) Baixar e receber fluxo de retorno quinzenalmente e receber no Sinan Net.
- 4) Realizar investigação e encerramento oportuno (60/180 dias conforme agravo).
- 5) Realizar relatório de Duplicidades de todos os agravos notificados mensalmente.
- 6) Analisar inconsistência e completitude das fichas de notificação e investigação digitadas.
- 7) Baixar a tabela de estabelecimentos de saúde e receber no Sinan Net.
- 8) Realizar back up semanal.

# Educação Permanente em Saúde

SITE da DIVE: [www.dive.sc.gov.br/index.php/atualizacoes-sinan](http://www.dive.sc.gov.br/index.php/atualizacoes-sinan) No link: SINAN - DIVE

- 1) Tutorial Transferência e Retransferência de lotes Sinan
- 2) Tutorial Fluxo de Retorno Sinan
- 3) Tutorial Recebimentos Tabela Estabelecimentos de Saúde
- 4) Tutorial Configuração SISNET Client SINAN
- 5) Tutorial Sinan Relatórios 4.8 e 5.0 indicador PQAVS 6
- 6) Tutorial de Relatórios de Duplicidades
- 7) Cadastro ao sistema Sinan Net e Online
- 8) Termo de sigilo/Sinan
- 9) Sinan Relatórios 5.0 aplicativo para baixar
- 10) ROTEIRO DO SINAN NET
- 11) Tutorial SCPA

# PORTAL DO SINAN

<http://portalsinan.saude.gov.br/>



**SINAN**  
SISTEMA DE INFORMAÇÃO DE AGRAVOS DE NOTIFICAÇÃO

[f](#) [i](#) [t](#) [v](#) [m](#)

[O Sinan](#) | [Funcionamento](#) | [Perguntas frequentes](#) | [Fale Conosco](#)

[O Sinan](#)

[Funcionamento](#)

[Calendário  
Epidemiológico](#)

[Enquete](#)

## SISTEMAS

[Sinan Net](#)

[Sinan  
Dengue/Chikungunya](#)

[Sinan Influenza](#)

## O Sinan

O Sistema de Informação de Agravos de Notificação - Sinan é alimentado, principalmente, pela notificação e investigação de casos de doenças e agravos que constam da lista nacional de doenças de notificação compulsória (Portaria de Consolidação nº 4, de 28 de Setembro de 2017, anexo V - Capítulo I), mas é facultado a estados e municípios incluir outros problemas de saúde importantes em sua região, como varicela no estado de Minas Gerais ou difilobotríase no município de São Paulo. Sua utilização efetiva permite a realização do diagnóstico dinâmico da ocorrência de um evento na população, podendo fornecer subsídios para explicações causais dos agravos de notificação compulsória, além de vir a indicar riscos aos quais as pessoas estão sujeitas, contribuindo assim, para a identificação da realidade epidemiológica de determinada área geográfica. O seu uso sistemático, de forma descentralizada, contribui para a democratização da informação, permitindo que todos os profissionais de saúde tenham acesso à informação e as tornem disponíveis para a comunidade. É, portanto, um instrumento relevante para auxiliar o planejamento da saúde, definir prioridades de intervenção, além de permitir que seja avaliado o impacto das intervenções.



GOVERNO DE  
**SANTA  
CATARINA**  
SECRETARIA DA SAÚDE

**Muito Obrigada!**

**LIBIANA BEZ**

Msc Informática em Saúde

GESTORA DO SINAN/SC

**GERÊNCIA de Análises Epidemiológicas e Doenças  
e Agravos não Transmissíveis (GADNT)**



[dive.sc.gov.br](http://dive.sc.gov.br)



GOVERNO DE  
**SANTA  
CATARINA**  
SECRETARIA DE ESTADO  
DA SAÚDE