

# Diretoria de Vigilância Epidemiológica de Santa Catarina

Diretoria de Vigilância Epidemiológica de  
Santa Catarina

2023



# RELATÓRIOS SINAN NET



# Monitoramento de Regularidade na Alimentação no Sinan Net

Número de semanas epidemiológicas com pelo menos uma informação de notificação (positiva, negativa ou surto)

**Meta:** 50 semanas Epidemiológicas com pelo menos uma notificação positiva, negativa ou surto no período de um ano

SINAN NET

Notificação Consulta Duplicidade/Vinculação Tabelas Ferramentas **Relatórios** Sair Sobre

Notificação Individual Consulta Individual Duplicidade

**SINAN** Sistema de Informação de Agravos de Notificação

- Incidência
- Exportador (Relatório de Conferência)
- Acompanhamento de Alimentação do Sinan**
- Notificações excluídas
- Calendário Epidemiológico
- Relatório de Regularidade de Envio
- Específicos
- Inconsistências

Relatório de Acompanhamento de Alimentação do Sinan

**Acompanhamento de Alimentação do Sinan**

Seleção

Ano: 2022

Período: Da Semana : 01 Até a Semana : 52

Desagrega

UF: SC

Município: BALNEARIO CAMBORIU

Unidade:

Visualizar Consolidado do Município Consolidado por Unidade

Fechar



República Federativa do Brasil  
Ministério da Saúde  
SES SANTA CATARINA

Sistema de Informação de Agravos de Notificação

Página: 1

Relatório de Acompanhamento de Alimentação do Sinan

Ocorrência de Notificação por Semana Epidemiológica

Ano: 2022 Da Semana: 01 Até Semana: 52

UF: SC Município: BALNEARIO CAMBORIU

Unidade:

Semana	Individual	Surto	Epizootia	Negativa	Sem notificação informada
202201	X			X	
202202					X
202203					X
202204					X
202205					X

# Monitoramento de Regularidade na Alimentação no Sinan Net

GERSAS	Mun US Noti SC	%	SEMANA SEM INFO
MAFRA	420213 Bela Vista do Toldo	86,7	27 a 34
VIDEIRA	421605 São Cristovão do Sul	86,7	27 a 34
CHAPECÓ	420310 Caibi	90,0	18,29,30
RIO DO SUL	421935 Vitor Meireles	90,0	28 a 34
RIO DO SUL	421085 Mirim Doce	90,0	17,27,31,32
VIDEIRA	421825 Timbó Grande	93,3	21,28

# INDICADORES EPIDEMIOLÓGICOS DO SINAN/PQAVS

## INDICADOR 6:

Proporção de casos DNCI encerrados em até 60 dias após Notificação, do Programa de Qualificação das Ações de Vigilância em Saúde (PQA-VS).

**Meta Federal: 80%**

**Meta Estadual: 85%**

de casos das doenças de notificação compulsória imediata registrados no Sinan encerradas em até 60 dias, a partir da data de notificação.

# INDICADORES EPIDEMIOLÓGICOS DO SINAN/PQAVS

## Cálculo Indicador

6 :

- ✓ Sinan Relatórios
- ✓ Tutorial



# SINAN RELATORIOS

SINAN Relatórios

Selecione o relatório desejado

Base de dados:  DBF

Grupo de Relatórios: Pactuação Interfederativa 2017 a 2021

Relatório: **Selecione o Relatório**

- Selecione o Relatório
- Número de casos novos de AIDS em menores de 5 anos
- Número de casos novos de sífilis congênita em menores de 1 ano de idade
- Proporção de casos DNCI encerrados em até 60 dias após notificação**
- Número de casos autóctones de malária
- Proporção de cura dos casos novos de hanseníase diagnosticados nos anos das coortes
- Proporção de preenchimento do campo ocupação

Versão 5.0

SINAN Relatórios

Selecione o relatório desejado

Base de dados:  DBF

Grupo de Relatórios: Pactuação Interfederativa 2017 a 2021

Relatório: Proporção de casos DNCI encerrados em até 60 dias após notificação

Proporção de casos DNCI encerrados em até 60 dias após notificação

UF de Residência: -- Selecione --

Desagregação: -- Selecione --

Região de Saúde: -- Selecione --

Município de Residência: -- Selecione --

Salvar resultado em DBF

Agravo: -- Selecione --

Data Avaliação:  Ano de avaliação  Período de avaliação

14/01/2022 2022 De \_\_\_\_ até \_\_\_\_  Gerar Listagem


Selecione os DBF

Selecionar arquivos Limpar Seleção

Nenhum arquivo selecionado

Calcular Limpar

Versão 5.0





# AVALIAÇÃO E MONITORAMENTO INDICADOR 6

SINAN Relatórios

Selecione o relatório desejado

Base de dados:  DBF

Grupo de Relatórios: Pactuação Interfederativa 2017 a 2021

Relatório: Proporção de casos DNCI encerrados em até 60 dias após notificação

Proporção de casos DNCI encerrados em até 60 dias após notificação

UF de Residência: SC

Desagregação: UF subdividida por Regionais de Saúde

Regional de Residência: TODAS

Município de Residência: TODOS

Salvar resultado em DBF

Agravo: TODOS

Data Avaliação:  Ano de avaliação  Período de avaliação

14/01/2022 2022 De 01/01/2021 até 31/12/2021  Gerar Listagem



Selecione os DBF

Selecionar arquivos Limpar Seleção

NINDINET.DBF || DENGON2021.09.11.dbf ||

Calcular Limpar

Versão 5.0



# SINAN RELATORIOS

República Federativa do Brasil

Sistema de Informação de Agravos de Notificação - Sinan

## Proporção de Notificações Segundo Oportunidade do Encerramento da Investigação

Nível de Agregação:	Data da Avaliação: 20/11/2015
UF de Residência: SC	Ano de Avaliação: 2015
Regional de Residência: TODAS	Agravo: TODOS
Município de Residência: TODOS	
Registros selecionados com data de notificação nos seguintes períodos: SRC, LTA e HEPATITES: de 01/01/2015 a 24/05/2015 Demais agravos de 01/01/2015 a 21/09/2015	

Agravos	Não Encerrado	Inoportuno		Oportuno	Data Inválida	Total
		Inconclusivo	Outras			
ABDON BATISTA	0 0,00 %	1 100,00 %	0 0,00 %	0 0,00 %	0 0,00 %	1 100,00 %
ABELARDO LUZ	1 25,00 %	0 0,00 %	0 0,00 %	3 75,00 %	0 0,00 %	4 100,00 %
AGROLANDIA	0 0,00 %	0 0,00 %	1 100,00 %	0 0,00 %	0 0,00 %	1 100,00 %
AGRONOMICIA	0	0	0	4	0	4

República Federativa do Brasil - Ministério da Saúde

Sistema de Informação de Agravos de Notificação - Sinan

## Encerramento Oportuno

Proporção de casos de doenças de notificação compulsória imediata (DNCI) encerradas em até 60 dias após notificação

Nível de desagregação: UF subdividida por Regionais de Saúde	Agravo: TODOS
UF de residência: SC	Data da avaliação: 12/01/2022
Regional de Saúde: TODAS	Ano/Período de avaliação: 01/01/2021 a 31/12/2021
Município de residência: TODOS	Período de notificação: 01/01/2021 a 13/11/2021
	Arquivos selecionados: NINDINET.DBF

Para este indicador, foram definidas, em virtude de sua magnitude e relevância, as seguintes doenças de notificação imediata nacional, listadas na Portaria de Consolidação nº 4, de 28 de Setembro de 2017, anexo V - capítulo I: Antraz pneumônico, Arenavírus, Botulismo, Cólera, Dengue (óbitos), Ebola, Febre amarela, Febre do Nilo ocidental e outras arboviroses de importância em saúde pública, Febre maculosa e outras rickettsioses, Febre purpúrica brasileira, Hantavirose, Influenza humana produzida por novo subtipo viral, Lassa, Malária na região extra Amazônica, Marburg, Poliomielite por poliovírus selvagem, Peste, Óbito com suspeita de doença pelo vírus Zika, Óbito com suspeita de Febre de Chikungunya, Raiva humana, Rubéola, Sarampo, Síndrome de paralisia flácida aguda, Tularemia, Variola e outras emergências de saúde pública.

UF	Regional de Saúde	Municípios	Notificações	Oportuno	
				(n)	%
SC	ARARANGUA	15	0	0	0,0
	ARARANGUA		0	0	0,0
	BALNEARIO ARROIO DO SILVA		0	0	0,0
	BALNEARIO GAIVOTA		0	0	0,0
	ERMO		0	0	0,0
	JACINTO MACHADO		0	0	0,0
	MARACAJA		0	0	0,0
	MELEIRO		0	0	0,0
	MORRO GRANDE		0	0	0,0
	PASSO DE TORRES		0	0	0,0
	PRAIA GRANDE		0	0	0,0
	SANTA ROSA DO SUL		0	0	0,0
	SAO JOAO DO SUL		0	0	0,0
	SOMBRIO		0	0	0,0
	TIMBE DO SUL		0	0	0,0
	TURVO		0	0	0,0

# PROPORÇÃO DE ENCERRAMENTO OPORTUNO POR REGIÃO DE SAÚDE

REGIÃO DE SAÚDE	2020	2021	2022	2023
ALTO URUGUAI CATARINENSE	34,3	64,3	64,5	93,8
ALTO VALE DO ITAJAÍ	62,7	77,1	87,0	92,1
ALTO VALE DO RIO DO PEIXE	46,7	64,7	96,3	100,0
CARBONÍFERA	75,6	81,0	78,0	90,9
EXTREMO OESTE	41,4	86,4	95,1	89,5
EXTREMO SUL CATARINENSE	75,0	0,0	85,7	33,3
FOZ DO RIO ITAJAÍ	73,7	88,2	94,1	97,8
GRANDE FPOLIS	86,5	92,2	80,2	90,3
LAGUNA	72,7	100,0	90,2	86,4
MÉDIO VALE DO ITAJAI	84,5	93,7	94,0	88,5
MEIO OESTE	57,1	87,5	94,1	100,0
NORDESTE	86,0	85,7	93,4	93,0
OESTE	60,6	94,1	91,7	90,9
PLANALTO NORTE	80,8	68,8	90,5	93,1
SERRA CATARINENSE	76,9	50,0	59,0	90,9
VALE DO ITAPOCU	72,9	84,4	94,5	100,0
XANXERE	62,5	100,0	96,7	93,8
SANTA CATARINA	75,6	87,1	87,0	94,1

# MONITORAMENTO DE TRANSFERÊNCIA DE LOTES DO SINAN

Proporção de  
semanas com lotes  
do Sinan enviados.

**Meta:** Enviar pelo  
menos 1 (um) lote  
do Sistema de  
Informação de  
Agravos de  
Notificação (Sinan),  
semanalmente,  
totalizando um  
mínimo de 92% de  
semanas com lotes  
enviados no ano.

# MONITORAMENTO DE TRANSFERÊNCIA DE LOTES DO SINAN

## Cálculo:




- ✓ Aplicações DIVE - Relatório de transferência de Lotes
- ✓ SAPSS – Sistema de Acompanhamento de Produção/SISNET/SINAN



# RELATÓRIO DE TRANSFERÊNCIA DE LOTES DO SINAN

Emitido em: 21/08/2023

Remetente	Lote	Data
SMS AGUAS DE CHAPECO	2023 (030)	01/08/2023
SMS ALFREDO WAGNER	2023 (055)	31/07/2023
SMS BOM JESUS DO OESTE	2023 (044)	04/08/2023
SMS BVTOLDO	2023 (017)	07/07/2023
SMS CUNHATAI	2023 (030)	02/08/2023
SMS MIRIM DOCE	2023 (028)	01/08/2023
SMS PERITIBA	2023 (039)	26/07/2023
SMS SAO CRISTOVAO DO SUL	2023 (027)	30/06/2023
SMS VITOR MEIRELES	2023 (034)	10/07/2023
SMS ARVOREDO	2023 (027)	08/08/2023
SMS BOCAINA DO SUL	2023 (031)	10/08/2023
SMS CHAPADAO DO LAGEADO	2023 (041)	07/08/2023
SMS CORREIA PINTO	2023 (057)	07/08/2023
SMS DOUTOR PEDRINHO	2023 (017)	09/08/2023
SMS GRAVATAL	2023 (029)	08/08/2023
SMS IMBUIA	2023 (026)	08/08/2023
SMS LEBON REGIS	2023 (032)	10/08/2023
SMS LINDOIA DO SUL	2023 (032)	08/08/2023
SMS PALMITOS	2023 (033)	11/08/2023
SMS PARAISO	2023 (031)	08/08/2023
SMS PRAIA GRANDE	2023 (039)	11/08/2023
SMS PRINCESA	2023 (037)	07/08/2023
SMS SAO LOURENCO DO OESTE	2023 (013)	09/08/2023
SMS TIMBO	2023 (044)	09/08/2023
SMS URUBICI	2023 (056)	11/08/2023

	2 OU + SEMANA SEM ENVIAR LOTES	9	3,05%
	1 SEMANA SEM ENVIAR LOTES	16	5,42%
	MUNICÍPIOS QUE REGULARIZARAM	19	67,85%



# RELATÓRIO DE TRANSFERÊNCIA DE LOTES DO SINAN

Saúde  
Ministério da Saúde

## SAPSS

Sistema de Acompanhamento de Produção SISNET/SINAN

? ajuda principal x sair  
LIBIANA CARLA BEZ MACHADO | V-1.1

LOTES

- REGULARIDADE
- REGULARIDADE ESTADUAL
- REGULARIDADE MUNICIPAL
- REGULARIDADE REGIONAL

### O que é o SAPSS

O sistema SAPSS (Sistema de Acompanhamento de Produção SISNET/SINAN) tem como característica básica a informação sobre a regularidade do recebimento de lotes do sistema SINAN utilizando o sistema SISNET. O acompanhamento do processamento de lotes é outra característica do SAPSS, que pode também auxiliar na localização específica de lotes do SINAN.


### Regularidade

A regularidade de recebimento de lotes do SINAN através do SISNET, é calculada segundo regras aderentes aos calendários semanal e quinzenal, apresentando assim um percentual de regularidade para Estados, Regionais ou Municípios em um período determinado. As regras de análise foram cuidadosamente traçadas de modo a atender a todo tipo de particularidade no envio de lotes.

### Flexibilização

O SAPSS conta ainda com a possibilidade de flexibilização de um determinado período. Esta flexibilização só poderá ser realizada pelos gestores do GT-SINAN, e visa dar como regular um determinado período para Estados, Regionais ou Municípios que estiveram impossibilitados de realizar seus envios de lotes em decorrência de algum problema de ordem técnica ou humana.

Secretaria de Vigilância em Saúde  
Departamento de Vigilância Epidemiológica  
Centro de Informações Estratégicas de Vigilância em Saúde

 **DATASUS**  
Departamento de Informática do Sus

Secretaria Executiva

# RELATÓRIO DE TRANSFERÊNCIA DE LOTES DO SINAN

## Regularidade Municipal de Envio de Lotes

### PESQUISA

UF: SANTA CATARINA      Município: BALNEARIO CAMBORIU      Data Início: 01/01/2021      Data Fim: 31/12/2021

Pesquisar

### UTILIZAÇÃO DO SISNET NO MUNICÍPIO - BALNEARIO CAMBORIU

Semana	1ª	2ª	3ª	4ª	5ª	6ª	7ª	8ª	9ª	10ª	11ª	12ª	13ª	14ª	15ª	16ª	17ª	18ª	19ª	20ª	21ª	22ª	23ª	24ª	25ª	26ª	27ª	28ª	29ª	30ª	31ª
Status																															

- Há lotes enviados no período previsto do calendário de transferência
- Não há lotes enviados neste período
- Período flexibilizado
- Período ainda não alcançado

Lotes Recebidos: 52

### DADOS DA REGULARIDADE

Semanas regulares: 52  
Semanas irregulares: 0  
Semanas flexibilizadas: 0  
% de Regularidade: 100.00%

# REGULARIDADE DE TRANSFERÊNCIA DE LOTES SAPSS

MUNICÍPIO SC	Semanas regulares 2023	Semanas Irregulares 2023	%
São Lourenço do Oeste	7	18	28,0
Alfredo Wagner	8	17	32,0
Laurentino	8	17	32,0
Rancho Queimado	9	16	36,0
Monte Carlo	10	15	40,0
Peritiba	10	15	40,0
Atalanta	11	14	44,0
Doutor Pedrinho	11	14	44,0
Urupema	11	14	44,0
Treze Tílias	10	15	45,5
Santa Terezinha	12	13	48,0
Bela Vista do Toldo	13	12	52,0
Coronel Martins	13	12	52,0
Irani	13	12	52,0
Maracajá	13	12	52,0
Nova Itaberaba	13	12	52,0
Passos Maia	13	12	52,0
Timbó Grande	13	12	52,0
Arroio Trinta	14	11	56,0
Balneário Barra do Sul	14	11	56,0
Bom Jesus do Oeste	14	11	56,0
Campos Novos	14	11	56,0
Ibicaré	14	11	56,0
Major Vieira	14	11	56,0
Sul Brasil	14	11	56,0
Vargeão	14	11	56,0
Braço do Trombudo	15	10	60,0
Guatambú	15	10	60,0
Nova Trento	15	10	60,0
Painel	15	10	60,0
Porto Belo	15	10	60,0
Paraíso	14	8	63,6
São Ludgero	14	8	63,6

# Rotinas do Sinan:

- 1) Digitação das notificações negativa ou positiva na semana epidemiológica,
- 2) Transferência de lotes semanalmente via SISNET 3.0
- 3) Baixar e receber fluxo de retorno quinzenalmente e receber no Sinan Net.
- 4) Realizar investigação e encerramento oportuno (60/180 dias conforme agravo).
- 5) Realizar relatório de Duplicidades de todos os agravos notificados mensalmente.
- 6) Analisar inconsistência e completitude das fichas de notificação e investigação digitadas.
- 7) Baixar a tabela de estabelecimentos de saúde e receber no Sinan Net.
- 8) Realizar back up semanal.

# Educação Permanente em Saúde

SITE da DIVE: [www.dive.sc.gov.br/index.php/atualizacoes-sinan](http://www.dive.sc.gov.br/index.php/atualizacoes-sinan)  
- [DIVE](#)

No link: [SINAN](#)

- 1) Tutorial Transferência e Retransferência de lotes Sinan
- 2) Tutorial Fluxo de Retorno Sinan
- 3) Tutorial Recebimentos Tabela Estabelecimentos de Saúde
- 4) Tutorial Configuração SISNET Client SINAN
- 5) Tutorial Sinan Relatórios 4.8 e 5.0 indicador PQAVS
- 6
- 6) Tutorial de Relatórios de Duplicidades
- 7) Cadastro ao sistema Sinan Net e Online
- 8) Termo de sigilo/Sinan
- 9) Sinan Relatórios 5.0 aplicativo para baixar
- 10) ROTEIRO DO SINAN NET
- 11) Tutorial SCPA



# PORTAL DO SINAN

<http://portalsinan.saude.gov.br/>



**SINAN**  
SISTEMA DE INFORMAÇÃO DE AGRAVOS DE NOTIFICAÇÃO

[f](#) [i](#) [t](#) [You Tube](#) [m](#)

[O Sinan](#) | [Funcionamento](#) | [Perguntas frequentes](#) | [Fale Conosco](#)

- O Sinan
- Funcionamento
- Calendário Epidemiológico
- Enquete

#### SISTEMAS

- Sinan Net
- Sinan Dengue/Chikungunya
- Sinan Influenza

## O Sinan

O Sistema de Informação de Agravos de Notificação - Sinan é alimentado, principalmente, pela notificação e investigação de casos de doenças e agravos que constam da lista nacional de doenças de notificação compulsória (Portaria de Consolidação nº 4, de 28 de Setembro de 2017, anexo V - Capítulo I), mas é facultado a estados e municípios incluir outros problemas de saúde importantes em sua região, como varicela no estado de Minas Gerais ou difilobotríase no município de São Paulo. Sua utilização efetiva permite a realização do diagnóstico dinâmico da ocorrência de um evento na população, podendo fornecer subsídios para explicações causais dos agravos de notificação compulsória, além de vir a indicar riscos aos quais as pessoas estão sujeitas, contribuindo assim, para a identificação da realidade epidemiológica de determinada área geográfica. O seu uso sistemático, de forma descentralizada, contribui para a democratização da informação, permitindo que todos os profissionais de saúde tenham acesso à informação e as tornem disponíveis para a comunidade. É, portanto, um instrumento relevante para auxiliar o planejamento da saúde, definir prioridades de intervenção, além de permitir que seja avaliado o impacto das intervenções.



**Muito Obrigada!**

**LIBIANA BEZ**

**Msc Informática em Saúde**

**GESTORA DO SINAN/SC**

**GERÊNCIA de Análises Epidemiológicas e Doenças  
e Agravos não Transmissíveis (GADNT)**



[dive.sc.gov.br](http://dive.sc.gov.br)

