

Diretoria de Vigilância Epidemiológica de Santa Catarina

Diretoria de Vigilância Epidemiológica de
Santa Catarina

2022



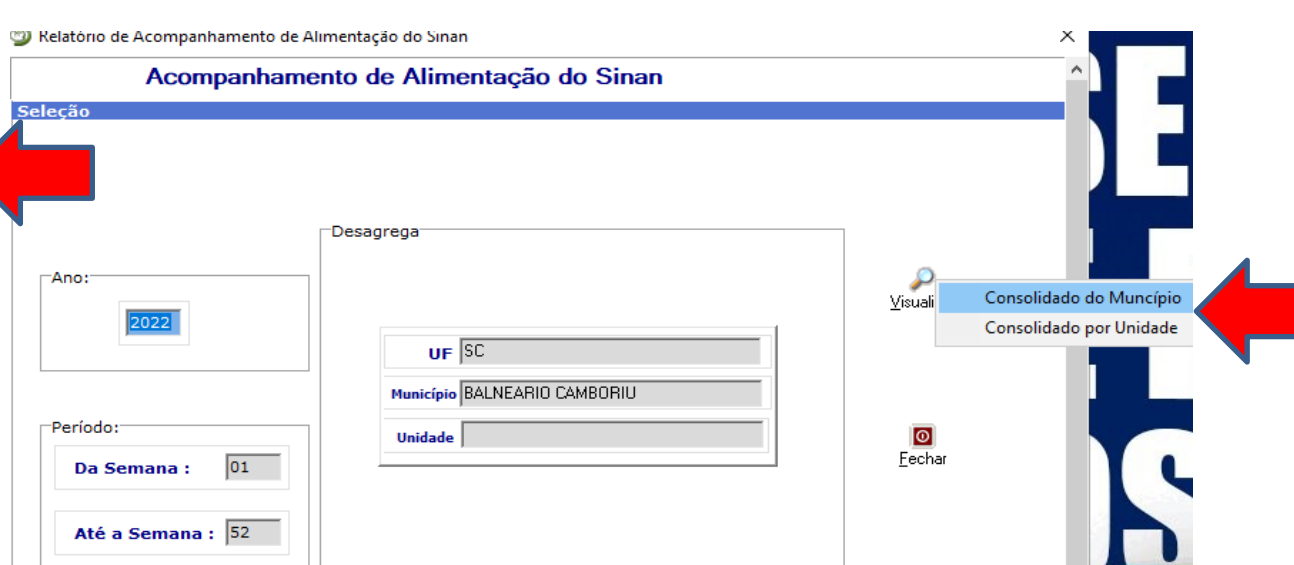
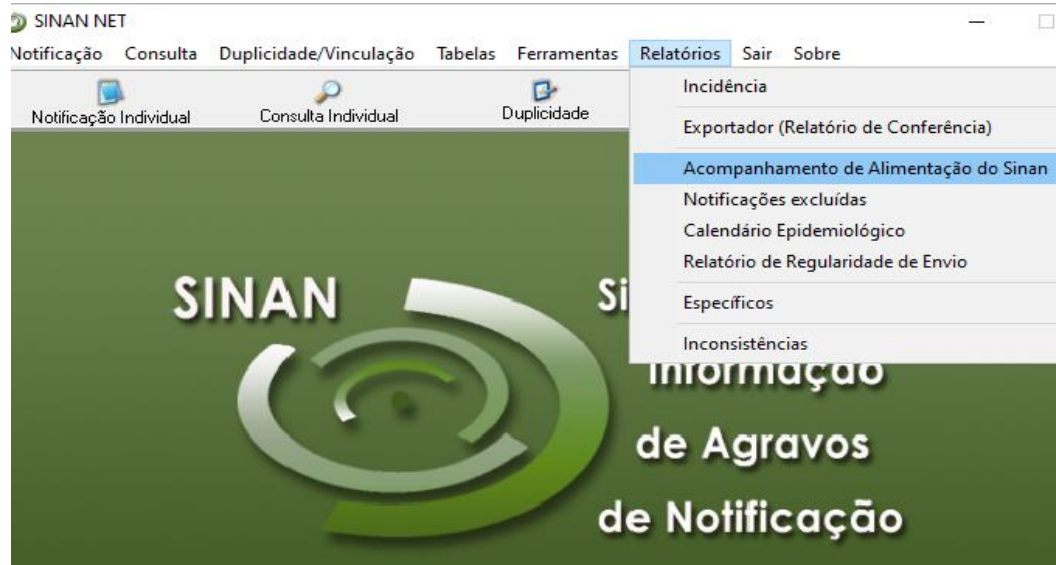
RELATÓRIOS SINAN NET



Monitoramento de Regularidade na Alimentação no Sinan Net

Número de semanas epidemiológicas com pelo menos uma informação de notificação (positiva, negativa ou surto)

Meta: 50 semanas
Epidemiológicas com pelo menos uma notificação positiva, negativa ou surto no período de um ano



Ocorrência de Notificação por Semana Epidemiológica

Ano: 2022 Da Semana: 01 Até Semana: 52

UF: SC Município: BALNEARIO CAMBORIU

Unidade:

Semana	Individual	Surto	Epizootia	Negativa	Sem notificação informada
202201	X			X	
202202					X
202203					X
202204					X
202205					X

Monitoramento de Regularidade na Alimentação no Sinan Net

ANO 2022	
Mun US Noti SC	Semana sem informação
420070 Alfredo Wagner	7 a 12
420110 Anitápolis	6 a 8
420253 Bom Jesus	9, 10
420257 Bom Jesus do Oeste	7,8
420315 Calmon	5 a 12
420360 Campos Novos	10,11,12
420419 Chapadão do Lageado	4,7
420515 Doutor Pedrinho	2,3
420730 Imbituba	11,12
421040 Maracajá	8,9
421145 Nova Itaberaba	1, 9,12
421920 Vidal Ramos	6,7,8

INDICADORES EPIDEMIOLÓGICOS DO SINAN/PQAVS

INDICADOR 6:

Proporção de casos DNCI encerrados em até 60 dias após Notificação, do Programa de Qualificação das Ações de Vigilância em Saúde (PQA-VS).

Meta Federal: 80%

Meta Estadual: 85%

de casos das doenças de notificação

compulsória imediata registrados no Sinan encerradas em até 60 dias, a partir da data de notificação.

INDICADORES EPIDEMIOLOGICOS DO SINAN/PQAVS

Cálculo Indicador 6 :

- ✓ Sinan Relatórios
- ✓ Tutorial

SINAN RELATORIOS

SINAN Relatórios

Selecione o relatório desejado

Base de dados: DBF

Grupo de Relatórios: Pactuação Interfederativa 2017 a 2021

Relatório: **Selecione o Relatório**

- Selecione o Relatório
- Número de casos novos de AIDS em menores de 5 anos
- Número de casos novos de sífilis congênita em menores de 1 ano de idade
- Proporção de casos DNCI encerrados em até 60 dias após notificação**
- Número de casos autóctones de malária
- Proporção de cura dos casos novos de hanseníase diagnosticados nos anos das coortes
- Proporção de preenchimento do campo ocupação

Versão 5.0

SINAN Relatórios

Selecione o relatório desejado

Base de dados: DBF

Grupo de Relatórios: Pactuação Interfederativa 2017 a 2021

Relatório: **Proporção de casos DNCI encerrados em até 60 dias após notificação**

Proporção de casos DNCI encerrados em até 60 dias após notificação

UF de Residência: -- Selecion --

Desagregação: -- Selecion --

Região de Saúde: -- Selecion --

Município de Residência: -- Selecion --

Salvar resultado em DBF

Agravo: -- Selecion --

Data Avaliação: Ano de avaliação Período de avaliação

14/01/2022 De 2022 até Gerar Listagem

Selecione os DBF

Selecionar arquivos Limpar Seleção

Nenhum arquivo selecionado

Calcular Limpar

Versão 5.0



AVALIAÇÃO E MONITORAMENTO INDICADOR 6

SINAN Relatórios

Selecione o relatório desejado

Base de dados: DBF

Grupo de Relatórios: Pactuação Interfederativa 2017 a 2021

Relatório: Proporção de casos DNCI encerrados em até 60 dias após notificação

Proporção de casos DNCI encerrados em até 60 dias após notificação

UF de Residência: SC

Desagregação: UF subdividida por Regionais de Saúde

Regional de Residência: TODAS

Município de Residência: TODOS

Salvar resultado em DBF

Agravo: TODOS

Data Avaliação: Ano de avaliação Período de avaliação

14/01/2022 2022 De 01/01/2021 até 31/12/2021 Gerar Listagem



Selecione os DBF

Selecionar arquivos Limpar Seleção

NINDINET.DBF || DENGON2021.09.11.dbf ||

Calcular Limpar

Versão 5.0



SINAN RELATORIOS

República Federativa do Brasil

Sistema de Informação de Agravos de Notificação - Sinan

Proporção de Notificações Segundo Oportunidade do Encerramento da Investigação

Nível de Agregação:	Data da Avaliação: 20/11/2015
UF de Residência: SC	Ano de Avaliação: 2015
Regional de Residência: TODAS	Agravo: TODOS
Município de Residência: TODOS	
Registros selecionados com data de notificação nos seguintes períodos: SRC, LTA e HEPATITES: de 01/01/2015 a 24/05/2015 Demais agravos de 01/01/2015 a 21/09/2015	

Agravos	Não Encerrado	Inoportuno		Oportuno	Data Inválida	Total
		Inconclusivo	Outras			
ABDON BATISTA	0 0,00 %	1 100,00 %	0 0,00 %	0 0,00 %	0 0,00 %	1 100,00 %
ABELARDO LUZ	1 25,00 %	0 0,00 %	0 0,00 %	3 75,00 %	0 0,00 %	4 100,00 %
AGROLANDIA	0 0,00 %	0 0,00 %	1 100,00 %	0 0,00 %	0 0,00 %	1 100,00 %
AGRONOMICA	0 0,00 %	0 0,00 %	0 0,00 %	4 100,00 %	0 0,00 %	4 100,00 %

República Federativa do Brasil - Ministério da Saúde

Sistema de Informação de Agravos de Notificação - Sinan

Encerramento Oportuno

Proporção de casos de doenças de notificação compulsória imediata (DNCI) encerradas em até 60 dias após notificação

Nível de desagregação: UF subdividida por Regionais de Saúde	Agravo: TODOS
UF de residência: SC	Data da avaliação: 12/01/2022
Regional de Saúde: TODAS	Ano/Período de avaliação: 01/01/2021 a 31/12/2021
Município de residência: TODOS	Período de notificação: 01/01/2021 a 13/11/2021
	Arquivos selecionados: NINDINET.DBF

Para este indicador, foram definidas, em virtude de sua magnitude e relevância, os seguintes eventos e doenças de notificação imediata nacional, listados na Portaria de Consolidação nº 4, de 28 de Setembro de 2017, anexo V - capítulo I: Antraz pneumônico, Arenavírus, Botulismo, Cólera, Dengue (óbitos), Ebola, Febre amarela, Febre do Nilo ocidental e outras arboviroses de importância em saúde pública, Febre maculosa e outras rickettsioses, Febre purpúrica brasileira, Hantavirose, Influenza humana produzida por novo subtipo viral, Lassa, Malária na região extra Amazônica, Marburg, Poliomielite por poliovírus selvagem, Peste, Óbito com suspeita de doença pelo vírus Zika, Óbito com suspeita de Febre de Chikungunya, Raiva humana, Rubéola, Sarampo, Síndrome de paralisia flácida aguda, Tularemia, Variola e outras emergências de saúde pública.

UF	Regional de Saúde	Municípios	Notificações	Oportuno	
				(n)	%
SC	ARARANGUA	15	0	0	0,0
	ARARANGUA		0	0	0,0
	BALNEARIO ARROIO DO SILVA		0	0	0,0
	BALNEARIO GAIVOTA		0	0	0,0
	ERMO		0	0	0,0
	JACINTO MACHADO		0	0	0,0
	MARACAJA		0	0	0,0
	MELEIRO		0	0	0,0
	MORRO GRANDE		0	0	0,0
	PASSO DE TORRES		0	0	0,0
	PRAIA GRANDE		0	0	0,0
	SANTA ROSA DO SUL		0	0	0,0
	SAO JOAO DO SUL		0	0	0,0
	SOMBRIO		0	0	0,0
	TIMBE DO SUL		0	0	0,0
	TURVO		0	0	0,0

PROPORÇÃO DE ENCERRAMENTO OPORTUNO POR REGIONAL DE SAÚDE

GERSAS	2020	2021
ARARANGUA	75,0	0,0
BLUMENAU	84,5	93,8
CHAPECÓ	60,6	90,2
CONCORDIA	34,3	70,6
CRICIUMA	75,6	79,2
FPOLIS	86,5	91,9
ITAJAI	73,7	89,3
JARAGUA DO SUL	72,9	90,2
JOAÇABA	57,1	89,5
JOINVILLE	86,0	75,0
LAGES	76,9	50,0
MAFRA	80,8	61,0
RIO DO SUL	62,7	83,3
SMO	41,4	86,4
TUBARAO	72,7	100,0
VIDEIRA	46,7	64,7
XANXERE	62,5	100,0
SANTA CATARINA	75,6	86,9

Dados : Sinan Relatórios 12/04/2022

MONITORAMENTO DE TRANSFERÊNCIA DE LOTES DO SINAN

Proporção de semanas com lotes do Sinan enviados.

Meta: Enviar pelo menos 1 (um) lote do Sistema de Informação de Agravos de Notificação (Sinan), semanalmente, totalizando um mínimo de 92% de semanas com lotes enviados no ano.

MONITORAMENTO DE TRANSFERÊNCIA DE LOTES DO SINAN

Cálculo:

- ✓ Aplicações DIVE - Relatório de transferência de Lotes
- ✓ SAPSS – Sistema de Acompanhamento de Produção/SISNET/SINAN

RELATÓRIO DE TRANSFERÊNCIA DE LOTES DO SINAN

Saúde
Ministério da Saúde

SAPSS

Sistema de Acompanhamento de Produção SISNET/SINAN

ajuda principal sair

LIBIANA CARLA BEZ MACHADO | V-1.1

LOTES

- REGULARIDADE
- REGULARIDADE ESTADUAL
- REGULARIDADE MUNICIPAL
- REGULARIDADE REGIONAL

O que é o SAPSS

O sistema SAPSS (Sistema de Acompanhamento de Produção SISNET/SINAN) tem como característica básica a informação sobre a regularidade do recebimento de lotes do sistema SINAN utilizando o sistema SISNET. O acompanhamento do processamento de lotes é outra característica do SAPSS, que pode também auxiliar na localização específica de lotes do SINAN.

Regularidade

A regularidade de recebimento de lotes do SINAN através do SISNET, é calculada segundo regras aderentes aos calendários semanal e quinzenal, apresentando assim um percentual de regularidade para Estados, Regionais ou Municípios em um período determinado. As regras de análise foram cuidadosamente traçadas de modo a atender a todo tipo de particularidade no envio de lotes.

Flexibilização

O SAPSS conta ainda com a possibilidade de flexibilização de um determinado período. Esta flexibilização só poderá ser realizada pelos gestores do GT-SINAN, e visa dar como regular um determinado período para Estados, Regionais ou Municípios que estiveram impossibilitados de realizar seus envios de lotes em decorrência de algum problema de ordem técnica ou humana.

Secretaria de Vigilância em Saúde
Departamento de Vigilância Epidemiológica
Centro de Informações Estratégicas de Vigilância em Saúde

DATASUS
Departamento de Informática do Sus

Secretaria Executiva

RELATÓRIO DE TRANSFERÊNCIA DE LOTES DO SINAN

Regularidade Municipal de Envio de Lotes

PESQUISA

UF: SANTA CATARINA
Município: BALNEARIO CAMBORIU
Data Início: 01/01/2021
Data Fim: 31/12/2021

Pesquisar

UTILIZAÇÃO DO SISNET NO MUNICÍPIO - BALNEARIO CAMBORIU

Semana	1ª	2ª	3ª	4ª	5ª	6ª	7ª	8ª	9ª	10ª	11ª	12ª	13ª	14ª	15ª	16ª	17ª	18ª	19ª	20ª	21ª	22ª	23ª	24ª	25ª	26ª	27ª	28ª	29ª	30ª	31ª	
Status	✓	✓	✓	✓	✓	✓	✓	✓	✓	✓	✓	✓	✓	✓	✓	✓	✓	✓	✓	✓	✓	✓	✓	✓	✓	✓	✓	✓	✓	✓	✓	✓
	32ª	33ª	34ª	35ª	36ª	37ª	38ª	39ª	40ª	41ª	42ª	43ª	44ª	45ª	46ª	47ª	48ª	49ª	50ª	51ª	52ª											
	✓	✓	✓	✓	✓	✓	✓	✓	✓	✓	✓	✓	✓	✓	✓	✓	✓	✓	✓	✓	✓	✓										

- Há lotes enviados no período previsto do calendário de transferência
- Não há lotes enviados neste período
- Período flexibilizado
- Período ainda não alcançado

Lotes Recebidos: 52

DADOS DA REGULARIDADE

Semanas regulares: 52
Semanas irregulares: 0
Semanas flexibilizadas: 0
% de Regularidade: 100.00%

Rotinas do Sinan:

- 1) Digitação das notificações negativa ou positiva na semana epidemiológica,
- 2) Transferência de lotes semanalmente via SISNET 3.0
- 3) Baixar e receber fluxo de retorno quinzenalmente.
- 4) Realizar investigação e encerramento oportuno (60/180 dias conforme agravo).
- 5) Realizar relatório de Duplicidades de todos os agravos notificados mensalmente.
- 6) Analisar inconsistência e completitude das fichas de notificação e investigação digitadas.
- 7) Baixar a tabela de estabelecimentos de saúde e receber no Sinan Net.


Educação Permanente em Saúde

SITE da DIVE: www.dive.sc.gov.br/index.php/atualizacoes-sinan No link: SINAN - DIVE


- 1) Tutorial Transferência e Retransferência de lotes Sinan
- 2) Tutorial Fluxo de Retorno Sinan
- 3) Tutorial Recebimentos Tabela Estabelecimentos de Saúde
- 4) Tutorial Configuração SISNET Client SINAN
- 5) Tutorial Sinan Relatórios 4.8 e 5.0 indicador PQAVS 6
- 6) Tutorial de Relatórios de Duplicidades
- 7) Cadastro ao sistema Sinan Net e Online
- 8) Termo de sigilo/Sinan
- 9) Sinan Relatórios 5.0 aplicativo para baixar
- 10) ROTEIRO DO SINAN NET
- 11) Patch 5.1, 5.2, 5.3

PORTAL DO SINAN

<http://portalsinan.saude.gov.br/>



SINAN
SISTEMA DE INFORMAÇÃO DE AGRAVOS DE NOTIFICAÇÃO



[O Sinan](#) | [Funcionamento](#) | [Perguntas frequentes](#) | [Fale Conosco](#)

[O Sinan](#)

[Funcionamento](#)

[Calendário
Epidemiológico](#)

[Enquete](#)

SISTEMAS

[Sinan Net](#)

[Sinan
Dengue/Chikungunya](#)

[Sinan Influenza](#)

O Sinan

O Sistema de Informação de Agravos de Notificação - Sinan é alimentado, principalmente, pela notificação e investigação de casos de doenças e agravos que constam da lista nacional de doenças de notificação compulsória (Portaria de Consolidação nº 4, de 28 de Setembro de 2017, anexo V - Capítulo I), mas é facultado a estados e municípios incluir outros problemas de saúde importantes em sua região, como varicela no estado de Minas Gerais ou difilobotríase no município de São Paulo. Sua utilização efetiva permite a realização do diagnóstico dinâmico da ocorrência de um evento na população, podendo fornecer subsídios para explicações causais dos agravos de notificação compulsória, além de vir a indicar riscos aos quais as pessoas estão sujeitas, contribuindo assim, para a identificação da realidade epidemiológica de determinada área geográfica. O seu uso sistemático, de forma descentralizada, contribui para a democratização da informação, permitindo que todos os profissionais de saúde tenham acesso à informação e as tornem disponíveis para a comunidade. É, portanto, um instrumento relevante para auxiliar o planejamento da saúde, definir prioridades de intervenção, além de permitir que seja avaliado o impacto das intervenções.

Muito Obrigada!

LIBIANA BEZ

Msc Informática em Saúde

GESTORA DO SINAN/SC

**GERÊNCIA de Análises Epidemiológicas e Doenças
e Agravos não Transmissíveis (GADNT)**



dive.sc.gov.br

