

GOVERNO DE SANTA CATARINA
Secretaria de Estado da Saúde
Superintendência de Vigilância em Saúde
Diretoria de Vigilância Epidemiológica
Gerência de Doenças Infecciosas Agudas e Imunização

INFORME EPIDEMIOLÓGICO N°03/2023

VIGILÂNCIA DAS MENINGITES EM SANTA CATARINA



DADOS DE JANEIRO
A MAIO DE 2023.



GOVERNO DE
SANTA CATARINA
SECRETARIA DA SAÚDE

VIGILÂNCIA DAS MENINGITES EM SANTA CATARINA

A meningite é uma doença grave, de evolução rápida, que se caracteriza pela inflamação das membranas que recobrem o sistema nervoso central (meninges). Pode ser causada por diversos agentes infecciosos como bactérias, vírus, fungos e agentes não infecciosos, como traumatismos. As meningites de origem infecciosa, principalmente as causadas por bactérias e vírus, são as mais importantes do ponto de vista da saúde pública pela magnitude de sua ocorrência e potencial de produzir surtos. O período de transmissibilidade é variável, dependendo do agente infeccioso e da instituição do diagnóstico e tratamento precoce.

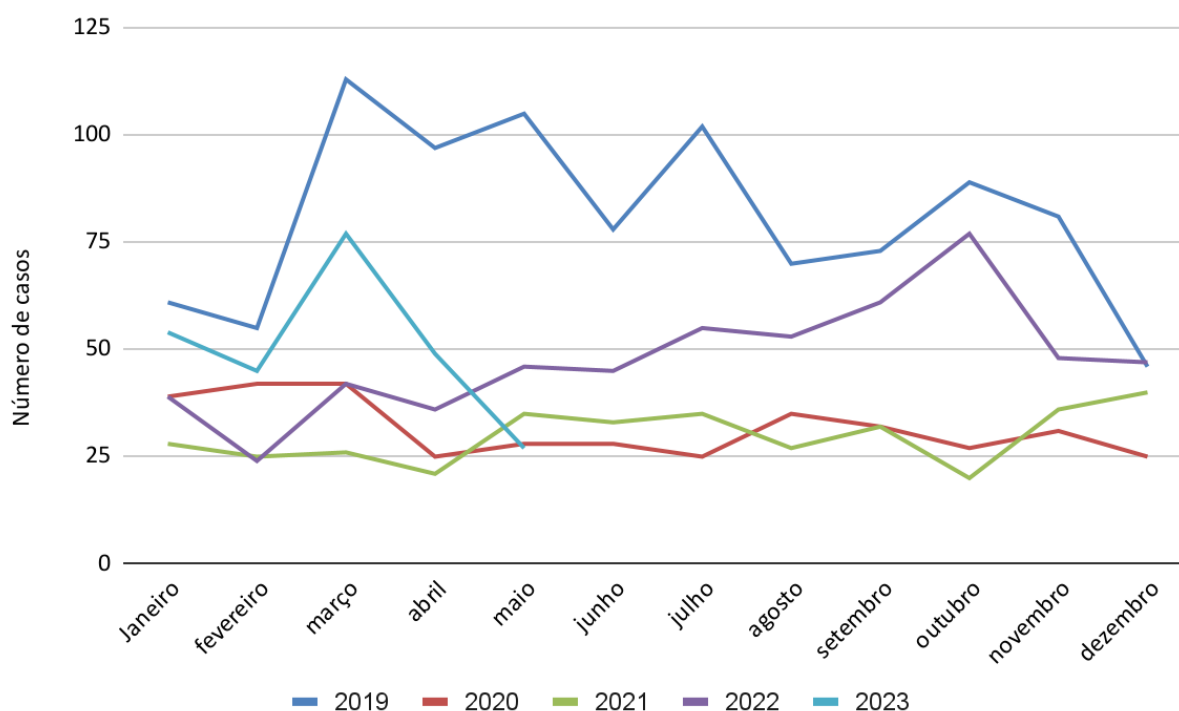
A suscetibilidade é geral, entretanto, os grupos etários mais vulneráveis são crianças menores de cinco anos e adultos maiores de 60 anos de idade. A doença tem distribuição universal, sendo considerada endêmica, com ocorrência de surtos esporádicos. Na **Figura 1** são apresentados os casos confirmados das meningites (de todas as etiologias) por mês de ocorrência, no período de 2019 a maio de 2023.

No ano de 2019 foram confirmados 970 casos de meningite no estado; 379 casos em 2020; 358 casos em 2021; e 573 casos em 2022. No ano de 2023, nos meses de janeiro a maio, foram confirmados 252 casos de meningite em geral.

A redução no número de casos confirmados de meningite em Santa Catarina nos anos de 2020 e 2021 pode estar associada às medidas de distanciamento social, uso de máscara e higiene das mãos, em decorrência da pandemia de COVID-19.

Os dados de janeiro a maio de 2023 devem ser analisados com cautela, considerando que as notificações podem ser inseridas no Sistema de Informação de Agravos de Notificação nos dias posteriores à ocorrência dos casos. Entretanto, os dados disponíveis até o momento demonstram um aumento no número de casos quando comparado ao mesmo período dos anos de 2020 a 2022, embora ainda menores em comparação ao ano de 2019 (pré-pandemia).

FIGURA 1. Casos confirmados de meningite, de todas as etiologias, por mês de início dos sintomas. Santa Catarina, 2019 a 2023*.



Fonte: SINAN. *Dados até maio de 2023. Atualizado em 05/06/2023, sujeito a alterações

No ano de 2023, nos meses de janeiro a maio, foram confirmados 252 casos de meningite no estado de Santa Catarina, sendo a maioria de etiologia viral (MV), seguido dos casos de meningite não especificada (MNE) e bacteriana (MB); na sequência meningite por pneumococo (MP), meningite por outras etiologias (MOE), meningite tuberculosa (MTBC) e doença meningocócica (DM) **Tabela 1**.

Dos 252 casos confirmados por todas as etiologias foram registrados 21 óbitos, representando uma taxa de letalidade total de 8,3%. A maior taxa de letalidade ocorreu nos casos confirmados pela meningite por tuberculose (50%), seguida da meningite pneumocócica (27,3%) e meningite bacteriana (12,9%), respectivamente. Importante destacar que existem vacinas disponíveis no Calendário Básico de Vacinação que garantem proteção para as crianças contra esses tipos de meningite.

As meningites não especificadas apresentaram letalidade de 6,4%. As meningites por outras etiologias apresentaram letalidade de 11,8%; as meningites virais registraram apenas um óbito, totalizando uma letalidade de 0,9%; e a doença meningocócica não registrou óbitos no período (**Tabela 1**).

TABELA 1: Casos de meningite confirmados por mês de início dos sintomas, segundo etiologia e letalidade. Santa Catarina, 2023*.

ETIOLOGIA	JAN	FEV	MAR	ABR	MAIO	TOTAL		
						CASOS	ÓBITOS	LETALIDADE (%)
DM	2	1	1	4	0	8	0	0,0
MTBC	3	2	2	1	0	8	4	50,0
MB	12	7	11	10	0	40	5	12,5
MNE	8	9	14	9	7	47	3	6,4
MV	19	21	40	17	12	109	1	0,9
MOE	5	3	5	3	1	17	2	11,8
MH	0	0	0	0	1	1	0	0,0
MP	5	2	4	5	6	22	6	27,3
TOTAL	54	45	77	49	27	252	21	8,3

Fonte: SINAN. *Dados até maio de 2023. Atualizado em 05/06/2023, sujeito a alterações.

DM: Doença meningocócica

MTBC: Meningite tuberculosa

MB: Meningite outras bactérias

MNE: Meningite não especificada

MV: Meningite viral

MOE: Meningite por outras etiologias

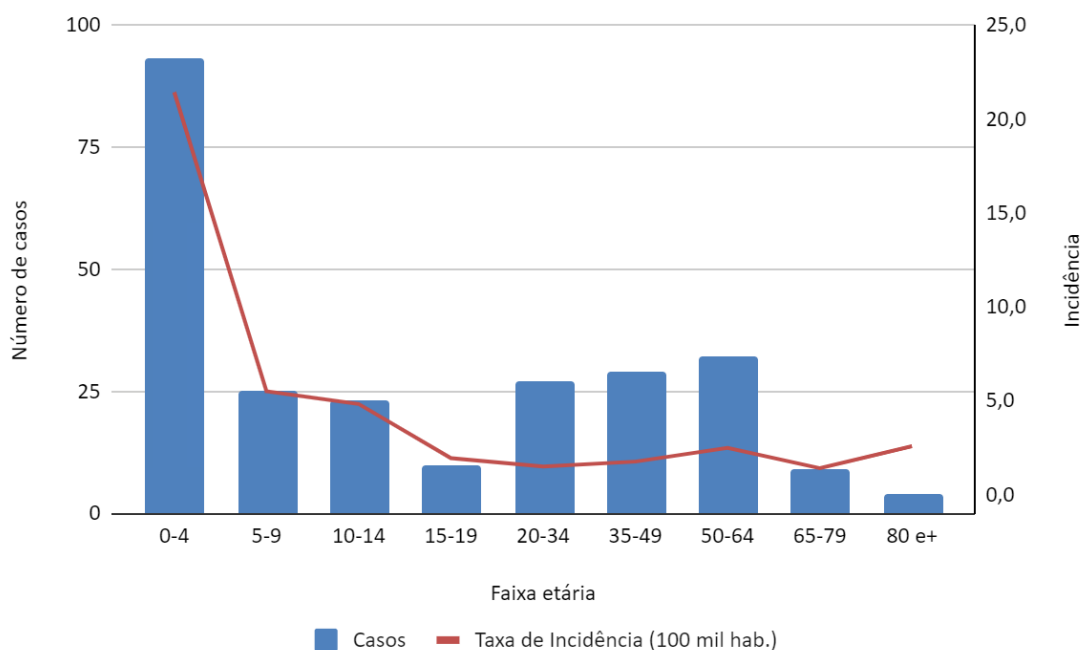
MH: Meningite por hemófilo

MP: Meningite pneumocócica

Observa-se que a maior ocorrência de meningites por todas as etiologias foi em crianças de 0 a 4 anos de idade, representando 36,9% dos casos, com uma taxa de incidência de 21,4 casos para cada 100 mil habitantes. As crianças de 5 a 9 anos de idade representaram 9,9% dos casos, com uma taxa de incidência de 5,5 casos para cada 100 mil habitantes.

Apesar de 34,9% dos casos estarem concentrados em pessoas com 20 a 64 anos de idade, a taxa de incidência nas faixas etárias de 20 a 34 anos foi de 1,5 casos para 100 mil habitantes; em pessoas de 35 a 49 anos de 1,7; e de 2,5 em pessoas de 50 a 64 anos. A taxa de incidência na faixa etária de 65 a 79 anos foi de 1,4; e, nos maiores de 80 anos, de 2,6 casos por 100 mil habitantes. As informações detalhadas estão na **Figura 2**.

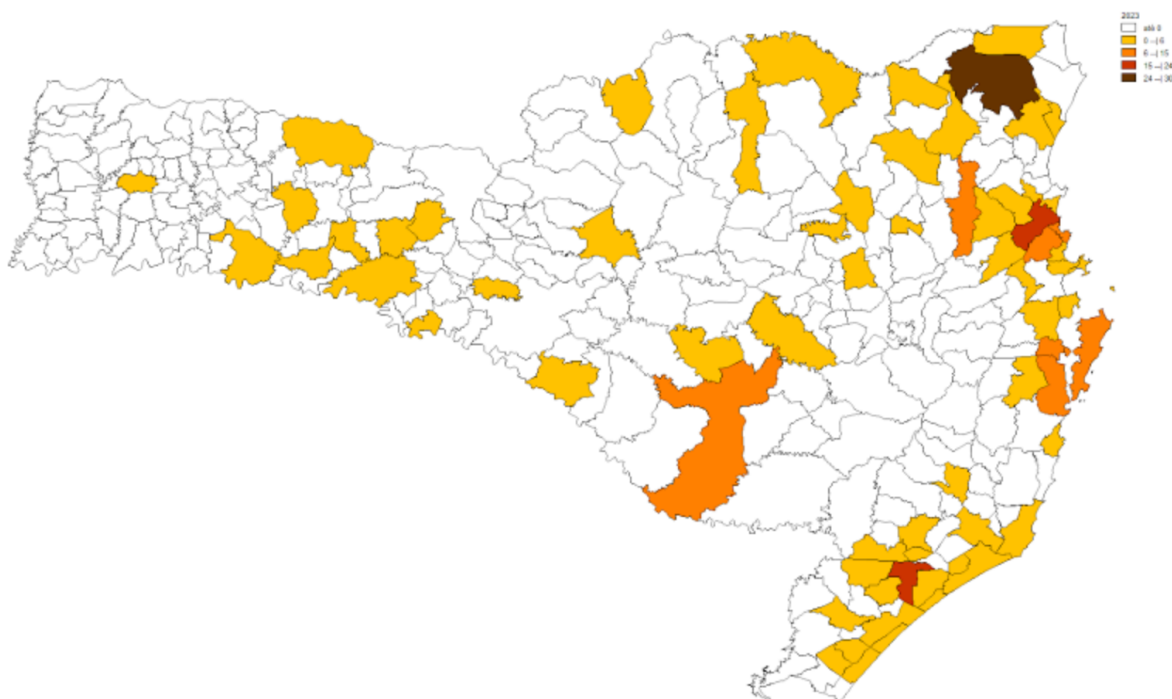
FIGURA 2: Casos confirmados de meningite de todas as etiologias, por faixa etária e taxa de incidência. Santa Catarina, 2023*.



Fonte: SINAN. *Dados até maio de 2023. Atualizado em 05/06/2023, sujeito a alterações.

Os 252 casos de meningites confirmados em 2023 ocorreram em 69 municípios catarinenses, distribuídos em todas as Regiões de Saúde, porém com uma concentração maior na região litorânea, como pode ser visualizado na **Figura 3**.

FIGURA 3: Distribuição espacial dos casos confirmados de meningite, de todas as etiologias, por município de residência. Santa Catarina, 2023*.



Fonte: SINAN. *Dados até maio de 2023. Atualizado em 05/06/2023, sujeito a alterações.

Os 21 óbitos decorrentes das meningites no ano de 2023 foram registrados em 17 municípios catarinenses, conforme apresentado na **Tabela 2**, com ocorrência em todas as faixas etárias.

TABELA 2: Distribuição dos óbitos por meningite de todas as etiologias, segundo faixa etária e município de residência. Santa Catarina, 2023*.

MUNICÍPIO RESIDÊNCIA SC	MENOR DE 1 ANO	1 A 4 ANOS	5 A 9 ANOS	10 A 14 ANOS	20 A 34 ANOS	50 A 64 ANOS	65 A 79 ANOS	TOTAL
Abelardo Luz	0	0	0	1	0	0	0	1
Ascurra	0	0	0	0	1	0	0	1
Biguaçu	0	0	0	0	1	0	0	1
Bombinhas	0	0	0	1	0	0	0	1
Camboriú	0	0	0	0	1	1	0	2
Concórdia	1	0	0	0	0	0	0	1
Dona Emma	0	0	0	0	0	1	0	1
Erval Velho	0	0	0	0	1	0	0	1
Fraiburgo	0	0	0	1	0	0	0	1
Ilhota	0	0	0	0	1	0	0	1
Itajaí	0	0	0	0	0	2	0	2
Joinville	0	0	1	0	0	0	0	1
Lages	0	1	0	0	0	0	0	1
Navegantes	1	0	0	0	0	1	0	2
Otacílio Costa	0	0	0	0	0	1	0	1
São José	0	0	0	0	0	0	2	2
Xanxerê	1	0	0	0	0	0	0	1

Fonte: SINAN. *Dados até maio de 2023. Atualizado em 05/06/2023, sujeito a alterações.

GOVERNO DE SANTA CATARINA
Secretaria de Estado da Saúde
Superintendência de Vigilância em Saúde
Diretoria de Vigilância Epidemiológica
Gerência de Doenças Infecciosas Agudas e Imunização

