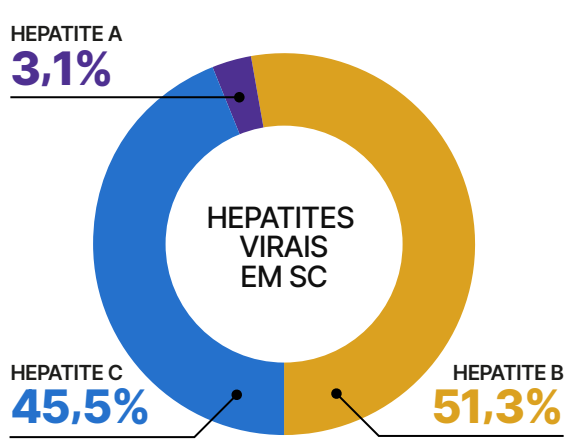


# HEPATITES VIRAIS

No período de 2014 a 2024 foram notificados

## 26.803

casos de hepatites virais em Santa Catarina.



Fonte: SINAN/DIVE/SUV/SES/SC. \*Dados analisados em 30/04/2025, sujeitos a alterações.

## CASOS DE HEPATITE A SANTA CATARINA, 2014 E 2024.



### 838

CASOS DE HEPATITE A



### 23

CASOS DE HEPATITE A EM GESTANTES



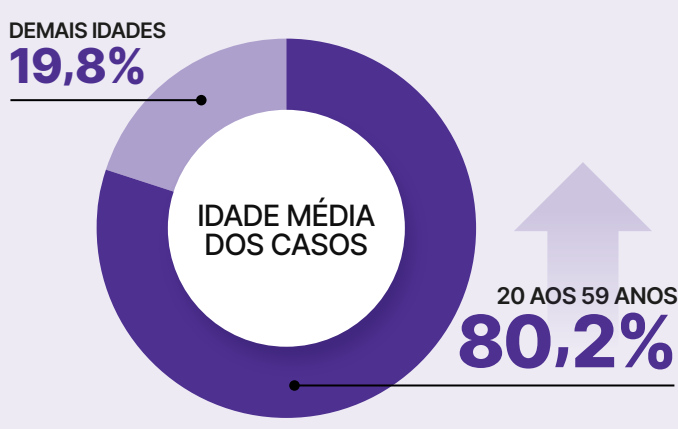
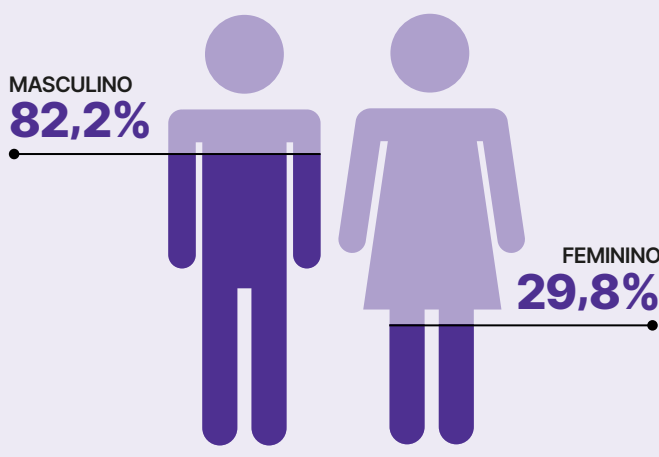
### 12

CASOS DE HEPATITE A EM MENORES DE 5 ANOS



### 4

ÓBITOS POR HEPATITE A



## CASOS DE HEPATITE B SANTA CATARINA, 2014 E 2024.



### 13.758

CASOS DE HEPATITE B



### 976

CASOS DE HEPATITE B EM GESTANTES



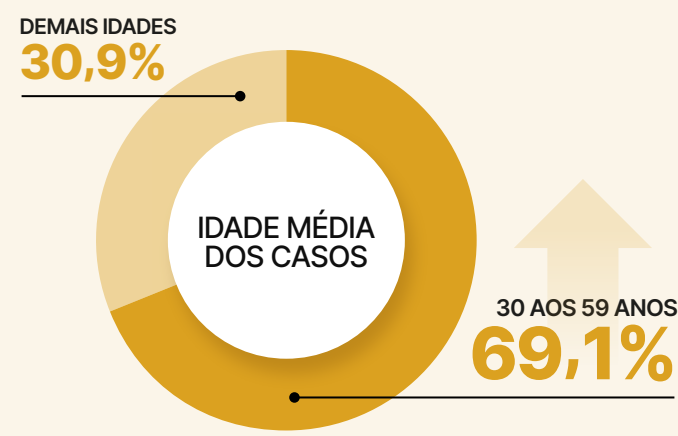
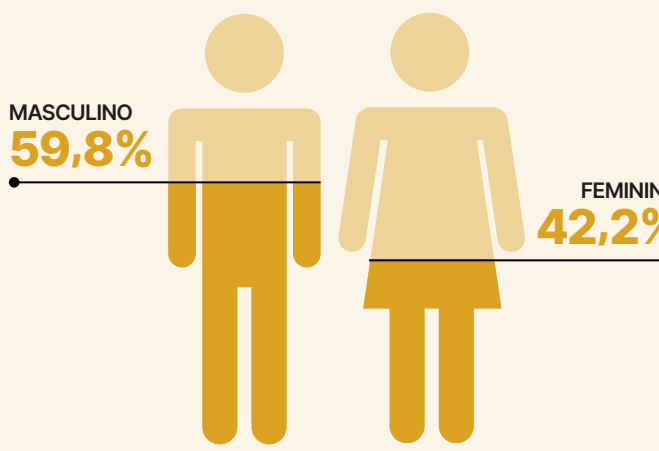
### 97

CASOS DE HEPATITE B EM MENORES DE 5 ANOS



### 181

ÓBITOS POR HEPATITE B



## CASOS DE HEPATITE C SANTA CATARINA, 2014 E 2024.



### 12.207

CASOS DE HEPATITE C



### 390

CASOS DE HEPATITE C EM GESTANTES



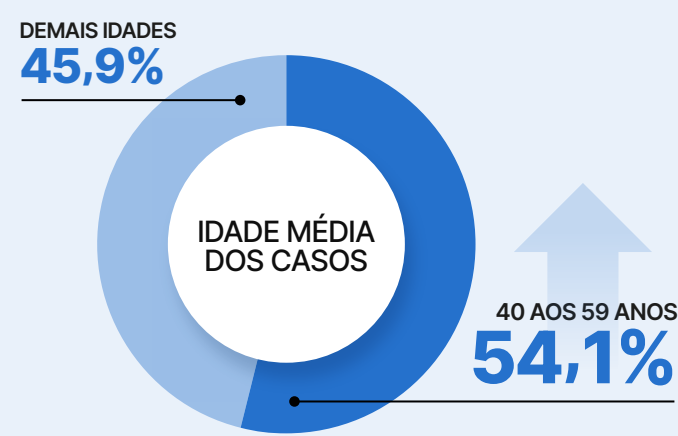

### 79

CASOS DE HEPATITE C EM MENORES DE 5 ANOS



### 400

ÓBITOS POR HEPATITE C



## DISTRIBUIÇÃO DOS CASOS DE HEPATITES VIRAIS POR REGIÃO DE SAÚDE, 2014 A 2024.

REGIÃO DE SAÚDE	HEPATITE A	HEPATITE B	HEPATITE C
Alto Vale do Itajaí	1,0%	1,4%	1,0%
Alto Vale do Rio do Peixe	1,1%	2,5%	1,8%
Alto Uruguai Catarinense	0,6%	4,3%	0,6%
Carbonífera	2,3%	4,8%	10,6%
Extremo Oeste	2,4%	12,3%	0,9%
Extremo Sul	1,2%	1,3%	4,9%
Foz do Rio Itajaí	9,4%	7,5%	14,1%
Grande Florianópolis	54,8%	13,8%	30,8%
Laguna	3,3%	2,2%	7,5%
Médio Vale do Itajaí	7,0%	8,4%	6,9%
Meio Oeste	5,3%	3,7%	1,4%
Nordeste	1,4%	6,8%	8,6%
Oeste	3,2%	16,8%	1,7%
Planalto Norte	1,8%	1,1%	1,9%
Serra Catarinense	2,3%	2,0%	2,3%
Vale do Itapocu	1,7%	4,5%	2,8%
Xanxerê	1,3%	6,4%	0,9%

### FONTES

SINAN/GEDIC/DIVE/SUV/SES

\* Dados analisados em 30/04/2025, sujeitos a alterações.

### ELABORADO POR

Gerência de IST, HIV/AIDS e Doenças Infecciosas Crônicas  
Diretoria de Vigilância Epidemiológica