

**GOVERNO DE SANTA CATARINA**  
Secretaria de Estado da Saúde  
Superintendência de Vigilância em Saúde  
Diretoria de Vigilância Epidemiológica  
Gerência de Zoonoses, Acidentes por Animais  
Peçonhentos e Doenças Transmitidas por Vetores

**INFORME EPIDEMIOLÓGICO N°40/2023**

# **VIGILÂNCIA ENTOMOLÓGICA DO *Aedes Aegypti* E SITUAÇÃO EPIDEMIOLÓGICA DE DENGUE, CHIKUNGUNYA E ZIKA EM SANTA CATARINA**

(Dados atualizados até 07/06/2024)





# VIGILÂNCIA ENTOMOLÓGICA DO *Aedes aegypti* E SITUAÇÃO EPIDEMIOLÓGICA DE DENGUE, CHIKUNGUNYA E ZIKA EM SANTA CATARINA

Este informe foi produzido pela Gerência de Vigilância de Zoonoses, Acidentes por Animais Peçonhentos e Doenças Transmitidas por Vetores (GEZOO) em conjunto com o Centro de Informações Estratégicas de Vigilância em Saúde (CIEVS) da Diretoria de Vigilância Epidemiológica (DIVE), da Secretaria de Estado de Saúde (SES/SC). As informações contidas nesse informe apresentam o panorama da dengue, chikungunya e Zika no estado ao longo do ano de 2023.

## Os dados utilizados neste informe são provenientes:

- Casos notificados pelos municípios no Sistema de Informações de Agravos de Notificação (Sinan On-line e Net) do Ministério da Saúde;
- Óbitos notificados pelos municípios no Sinan On-line e no Sistema de Informação Sobre Mortalidade (SIM) do Ministério da Saúde;
- Focos do mosquito *Aedes aegypti* registrados no sistema Vigilantes da DIVE/SC;

Os dados apresentados são parciais, sujeitos a alterações, a partir das informações inseridas pelas Secretarias Municipais de Saúde, com possibilidade de diferença nos números de uma semana para outra.

**NÚMERO FOCOS: 73.415**

## DENGUE

NOTIFICAÇÕES

**247.134**

CONFIRMADOS

**118.922**

## CHIKUNGUNYA

NOTIFICAÇÕES:

**936**

CONFIRMADOS:

**54**

## ZIKA

NOTIFICAÇÕES

**238**

CONFIRMADOS

**0**

# VIGILÂNCIA ENTOMOLÓGICA DO *Aedes aegypti*

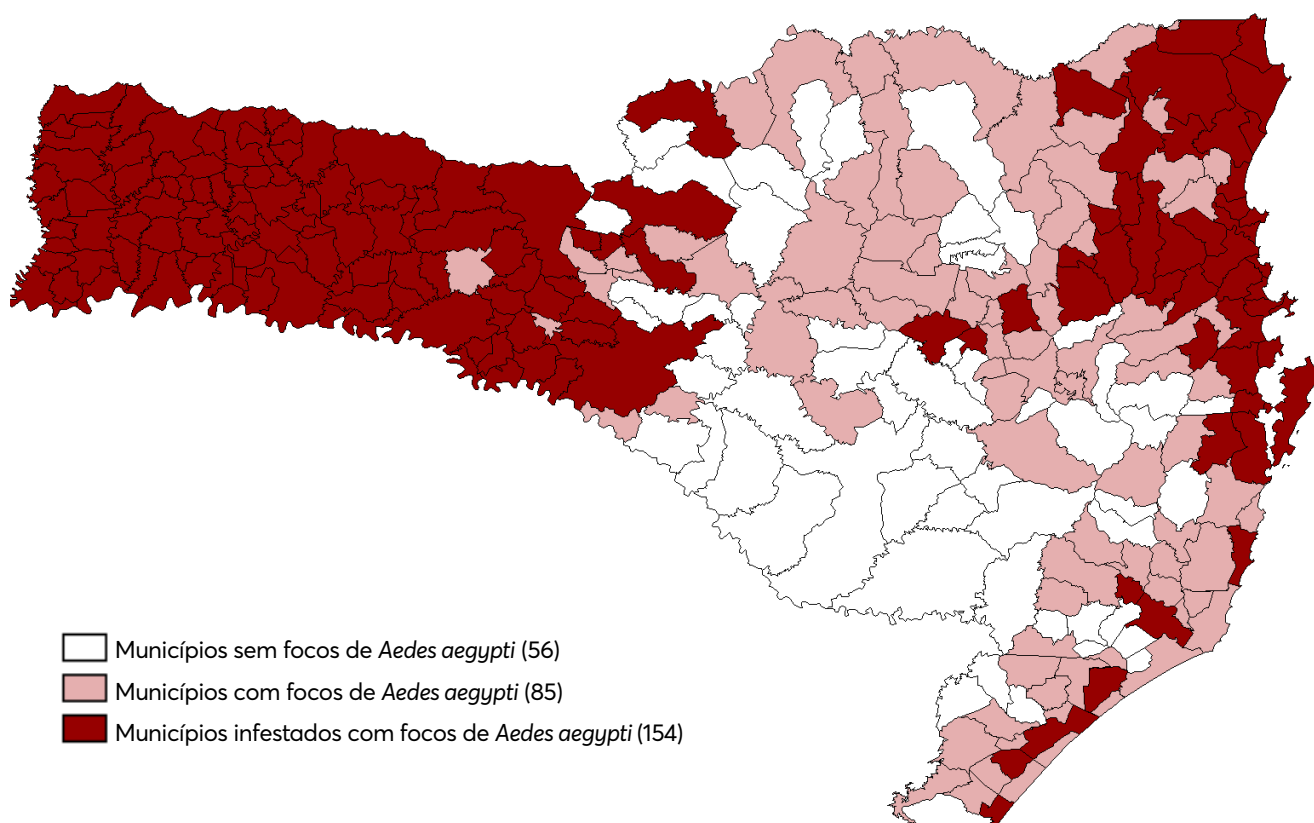
No período de 01 de janeiro a 30 de dezembro de 2023, foram identificados 73.415 focos do mosquito *Aedes aegypti* em 239 municípios. Comparando ao mesmo período de 2022, quando foram identificados 67.293 focos em 233 municípios, observa-se um aumento de 9,10% no número de focos detectados.

Dos 295 municípios catarinenses, 154 são considerados infestados pelo vetor (**Figura 1**).

A definição de infestação é realizada de acordo com a disseminação e manutenção dos focos.

**[Confira a lista dos municípios infestados aqui!](#)**

**FIGURA 1.** Mapa dos municípios segundo a situação entomológica. Santa Catarina, 2023.



**Fonte:** Vigilantes (Atualizado em 07/06/2024).

# SITUAÇÃO EPIDEMIOLÓGICA DE DENGUE

No período de 01 de janeiro a 30 de dezembro de 2023, foram notificados 247.134 casos suspeitos de dengue em Santa Catarina. Desses, 118.922 foram confirmados, 105.752 foram descartados, 21.558 inconclusivos (classificação utilizada no SINAN para os casos que, após 60 dias da data de notificação, não tiveram sua investigação encerrada) e 902 permanecem como casos suspeitos (**Tabela 1 e Gráfico 1**).

Na comparação com o mesmo período de 2022, quando foram notificados 138.23 casos suspeitos de dengue no estado, observou-se um aumento de 78,78% no número de notificações no ano de 2023 (247.134). Em relação aos casos confirmados, observou-se um aumento de 42,38% em comparação ao mesmo período do ano passado (83.700 casos de dengue). No **Gráfico 2** é possível avaliar a curva de transmissão do ano de 2022 e de 2023.

Em relação aos sorotipos circulantes no estado, foram identificados os sorotipos DENV1, DENV2 e DENV3 (em uma amostra de um paciente vindo de outro país), sendo que o DENV1 é o sorotipo predominante.

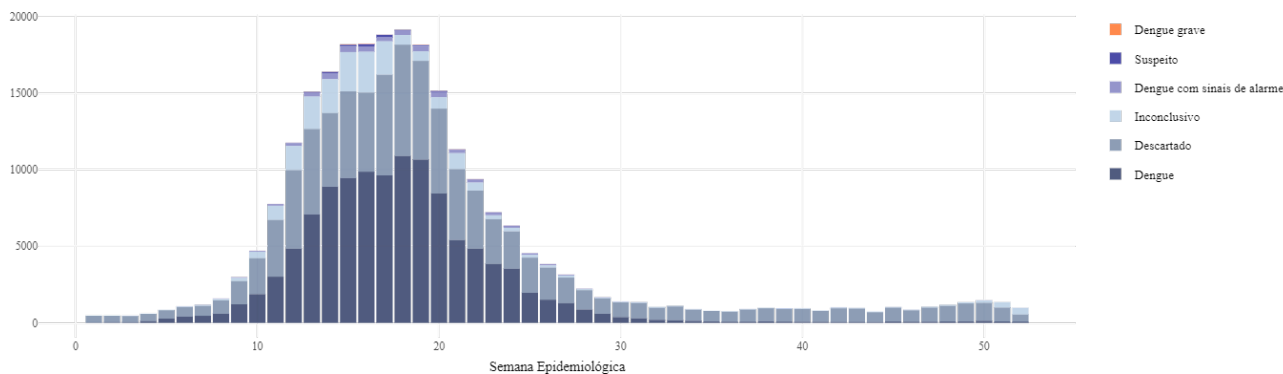
**TABELA 1:** Casos notificados de dengue, segundo classificação. Santa Catarina, 2023.

Variável	N	Dengue. N = 114.648	Dengue com sinais de alarme. N = 4.156	Dengue grave. N = 118	Descartado. N = 105.752	Inconclusivo. N = 21.558	Suspeito. N = 902
Mês de início de sintomas	247.134						
1		347 (0.3%)	6 (0.1%)	0 (0%)	1.984 (1.9%)	79 (0.4%)	0 (0%)
2		2.045 (1.8%)	65 (1.6%)	1 (0.8%)	3.048 (2.9%)	273 (1.3%)	1 (0.1%)
3		16.413 (14%)	577 (14%)	17 (14%)	16.881 (16%)	4.827 (22%)	73 (8.1%)
4		40.727 (36%)	1.510 (36%)	52 (44%)	23.919 (23%)	10.054 (47%)	519 (58%)
5		36.660 (32%)	1.288 (31%)	32 (27%)	25.131 (24%)	3.341 (15%)	185 (21%)
6		12.613 (11%)	527 (13%)	13 (11%)	10.999 (10%)	920 (4.3%)	76 (8.4%)
7		3.541 (3.1%)	122 (2.9%)	2 (1.7%)	5.513 (5.2%)	327 (1.5%)	13 (1.4%)
8		796 (0.7%)	18 (0.4%)	1 (0.8%)	3.638 (3.4%)	183 (0.8%)	0 (0%)
9		379 (0.3%)	13 (0.3%)	0 (0%)	3.326 (3.1%)	131 (0.6%)	3 (0.3%)
10		309 (0.3%)	9 (0.2%)	0 (0%)	3.637 (3.4%)	190 (0.9%)	8 (0.9%)
11		352 (0.3%)	13 (0.3%)	0 (0%)	3.645 (3.4%)	184 (0.9%)	11 (1.2%)
12		466 (0.4%)	8 (0.2%)	0 (0%)	4.031 (3.8%)	1.049 (4.9%)	13 (1.4%)

**Fonte:** SINAN On-line (Atualizado em 07/06/2024).

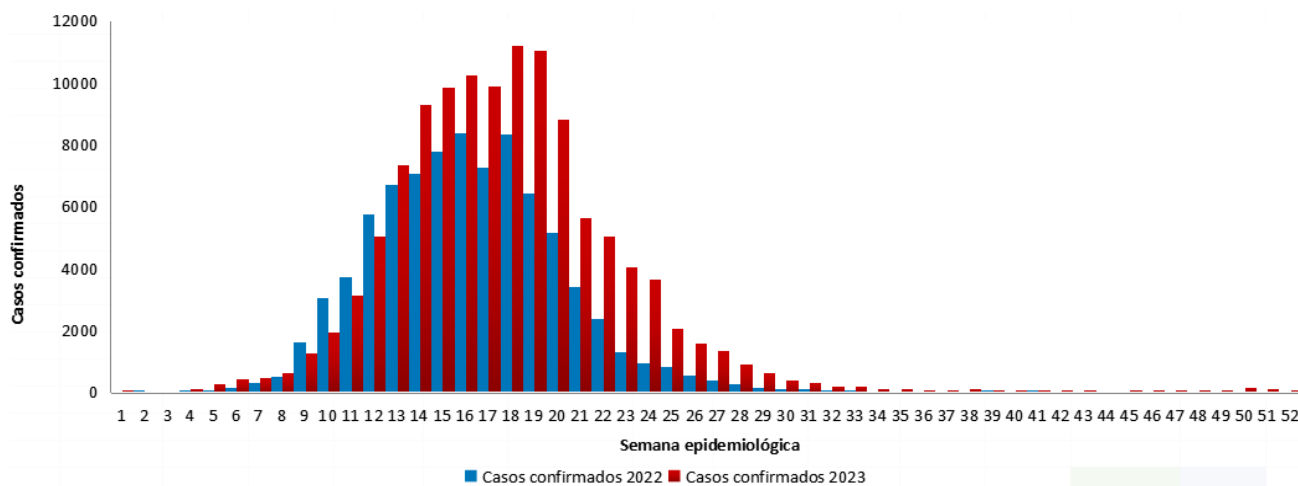


**GRÁFICO 1:** Número de casos confirmados, suspeitos, inconclusivos e descartados de dengue por semana epidemiológica, segundo a data de início de sintomas. Santa Catarina, 2023.



Fonte: SINAN On-line (Atualizado em 07/06/2024).

**GRÁFICO 2:** Casos confirmados de dengue, segundo Semana Epidemiológica de início dos sintomas. Santa Catarina, 2022-2023.



Fonte: SINAN On-line (Atualizado em 07/06/2024).

Do total de casos confirmados (118.922), 111.820 são autóctones (transmissão dentro do estado) distribuídos em 132 municípios de Santa Catarina, sendo que 38 municípios atingiram o nível de epidemia (**Tabela 2**). A caracterização de epidemia ocorre pela relação entre o número de casos confirmados e de habitantes, quando a taxa de incidência é maior de 300 casos de dengue por 100 mil habitantes. Considerando que a transmissão da dengue está estabelecida no Estado, os casos importados não serão detalhados neste informe, tendo em vista que se tratam de casos com local provável de infecção fora do Estado.

Na **Tabela 2** é possível visualizar a taxa de incidência dos 132 municípios catarinenses com registro de casos autóctones, conforme o nível de transmissão.

**TABELA 2:** Casos autóctones de dengue segundo Local Provável de Infecção (LPI). Santa Catarina, 2023.

MUNICÍPIO	CASOS	TAXA DE INCIDÊNCIA
JOINVILLE	44.186	6.640,03
PALHOÇA	12.696	5.322,48
UNIÃO DO OESTE	150	4.816,68
SAUDADES	467	4.536,60
FLORIANÓPOLIS	21.114	3.593,52
ARAQUARI	1.539	3.286,26
SÃO FRANCISCO DO SUL	1.738	3.225,38
ÁGUAS DE CHAPECÓ	192	3.184,60
BALNEÁRIO CAMBORIÚ	4.090	2.914,96
QUILOMBO	308	2.756,87
PORTO BELO	740	2.661,76
SÃO JOSÉ	7.646	2.641,53
BARRA VELHA	1.159	2.500,38
BOMBINHAS	517	2.113,37
ÁGUAS FRIAS	60	2.105,64
NAVEGANTES	1.830	2.060,80
JARDINÓPOLIS	31	1.736,69
BALNEÁRIO PIÇARRAS	452	1.593,50
ITAJAÍ	4.457	1.509,43
BIGUAÇU	978	1.228,65
PENHA	403	1.203,59
SÃO JOÃO DO OESTE	65	1.033,88
ITAPEMA	701	914,13
GARUVA	186	903,89
SANTIAGO DO SUL	14	852,62
APIÚNA	94	788,19
ITAPIRANGA	130	787,74
SANTO AMARO DA IMPERATRIZ	214	746,64
CORONEL FREITAS	79	718,24
BALNEÁRIO BARRA DO SUL	110	705,41
TIJUCAS	336	677,12
IRATI	16	676,66
CONCÓRDIA	517	623,58



MUNICÍPIO	CASOS	TAXA DE INCIDÊNCIA
BLUMENAU	2.183	580,17
CAMBORIÚ	652	579,49
XAVANTINA	21	574,71
GOVERNADOR CELSO RAMOS	76	433,38
SÃO LUDGERO	50	372,27
ENTRE RIOS	9	270,92
PALMITOS	38	230,37
ITAPOÁ	63	201,75
IPIRA	9	196,51
SÃO JOÃO BATISTA	63	188,50
ARABUTÃ	8	182,73
SÃO CARLOS	20	175,11
PINHALZINHO	36	167,48
SOMBRIO	47	159,31
FORMOSA DO SUL	4	149,14
SÃO DOMINGOS	12	133,57
ANTÔNIO CARLOS	14	123,95
GUARUJÁ DO SUL	4	83,00
SANTA HELENA	2	82,41
DESCANSO	7	81,79
MONDAÍ	8	80,31
TUNÁPOLIS	4	79,71
NOVA TRENTO	10	73,29
GASPAR	58	72,55
BRUSQUE	101	71,29
SEARA	13	69,81
CUNHA PORÃ	8	64,20
CHAPECÓ	162	63,71
IPORÃ DO OESTE	5	53,57
MODELO	2	48,96
JARAGUÁ DO SUL	94	48,63
XANXERÊ	24	47,06

MUNICÍPIO	CASOS	TAXA DE INCIDÊNCIA
ABELARDO LUZ	8	46,01
ÁGUAS MORNAS	3	44,35
TIGRINHOS	1	43,01
BRAÇO DO NORTE	13	38,11
HERVAL D' OESTE	8	37,49
BELMONTE	1	37,00
SÃO PEDRO DE ALCÂNTARA	2	35,13
PIRATUBA	2	34,81
XAXIM	11	34,78
PLANALTO ALEGRE	1	33,94
SÃO BONIFÁCIO	1	33,90
GAROPABA	10	33,56
PERITIBA	1	33,41
BANDEIRANTE	1	31,81
INDAIAL	22	30,83
LEOBERTO LEAL	1	29,99
ANITÁPOLIS	1	28,88
MARAVILHA	8	28,53
DOUTOR PEDRINHO	1	27,25
IRACEMINHA	1	25,08
PASSO DE TORRES	3	23,30
NOVA ITABERABA	1	22,56
SÃO JOÃO DO ITAPERIÚ	1	22,30
IMBITUBA	12	22,12
CORDILHEIRA ALTA	1	21,12
RIQUEZA	1	20,97
BOTUVERÁ	1	18,63
GUARACIABA	2	17,93
LUZERNA	1	17,36
TIMBÓ	8	17,34
BELA VISTA DO TOLDO	1	17,00
ILHOTA	3	14,76



MUNICÍPIO	CASOS	TAXA DE INCIDÊNCIA
POMERODE	5	14,41
ITÁ	1	14,16
SALETE	1	13,33
SANTA TEREZINHA	1	12,41
ASCURRA	1	11,89
SÃO MIGUEL DO OESTE	6	11,38
PAULO LOPES	1	10,72
MASSARANDUBA	3	10,57
CAMPO ERÊ	1	10,46
IRANI	1	9,99
ALFREDO WAGNER	1	9,56
PRESIDENTE GETULIO	2	9,42
RIO DOS CEDROS	1	9,19
MAFRA	5	9,02
RIO DO SUL	7	8,46
CAMPO ALEGRE	1	8,12
SÃO LOURENCO DO OESTE	2	8,07
CANELINHA	1	7,84
GRAVATAL	1	7,13
LAURO MULLER	1	7,05
SÃO JOSÉ DO CEDRO	1	6,62
GUARAMIRIM	3	6,45
CORUPÁ	1	6,36
POUSO REDONDO	1	5,83
TUBARÃO	6	5,25
PAPANDUVA	1	5,23
SÃO BENTO DO SUL	6	4,83
ITAIÓPOLIS	2	4,53
ORLEANS	1	4,25
GUABIRUBA	1	4,07
ITUPORANGA	1	3,75
CANOINHAS	1	3,65
FORQUILHINHA	1	3,16

MUNICÍPIO	CASOS	TAXA DE INCIDÊNCIA
IÇARA	2	3,10
LAGUNA	1	2,42
INDETERMINADO	594	
<b>TOTAL</b>	<b>111.820</b>	<b>1.523,75</b>

Fonte: SINAN On-line (Atualizado em 07/06/2024).

Segundo a classificação, foram registrados 4.156 casos de dengue com sinais de alarme e 118 dengue grave.

No ano de 2023 foram confirmados 98 óbitos pelo agravo (**Tabela 3**). Os óbitos passaram a ocorrer a partir da Semana Epidemiológica (SE) 09 (26/02 a 04/03/2023), com a confirmação de 2 (dois) óbitos nesta semana. O aumento no número de óbitos por dengue registrados no Estado coincide com o aumento no número de casos notificados. Os maiores números de óbitos foram registrados na SE 22 (28/05 a 03/06/2023) com um total de 11 óbitos (**Gráfico 3**).

**TABELA 3:** Óbitos confirmados e suspeitos de dengue. Santa Catarina, 2023.

MUNICÍPIO RESIDÊNCIA	IDADE	SEXO	DATA ÓBITO	CASO AUTÓCTONE OU IMPORTADO	ÓBITO POR DENGUE	SE
Araquari	42	F	30/03/2023	Autóctone	Confirmado	13
Araquari	67	M	18/04/2023	Autóctone	Confirmado	16
Balneário Camboriú	70	M	23/05/2023	Autóctone	Confirmado	21
Balneário Camboriú	76	M	20/05/2023	Autóctone	Confirmado	20
Balneário Camboriú	80	F	16/04/2023	Autóctone	Confirmado	16
Balneário Camboriú	94	F	01/04/2023	Autóctone	Confirmado	13
Barra Velha	10	F	24/04/2023	Autóctone	Confirmado	17
Barra Velha	83	F	15/06/2023	Autóctone	Confirmado	24
Blumenau	53	M	17/06/2023	Autóctone	Confirmado	24
Camboriú	25	F	16/04/2023	Autóctone	Confirmado	16
Camboriú	49	F	19/05/2023	Autóctone	Confirmado	20
Camboriú	76	F	10/05/2023	Autóctone	Confirmado	19
Concórdia	79	F	08/04/2023	Autóctone	Confirmado	14
Coronel Freitas	105	M	27/03/2023	Autóctone	Confirmado	13
Florianópolis	34	F	08/03/2023	Autóctone	Confirmado	10
Florianópolis	34	M	15/05/2023	Autóctone	Confirmado	20



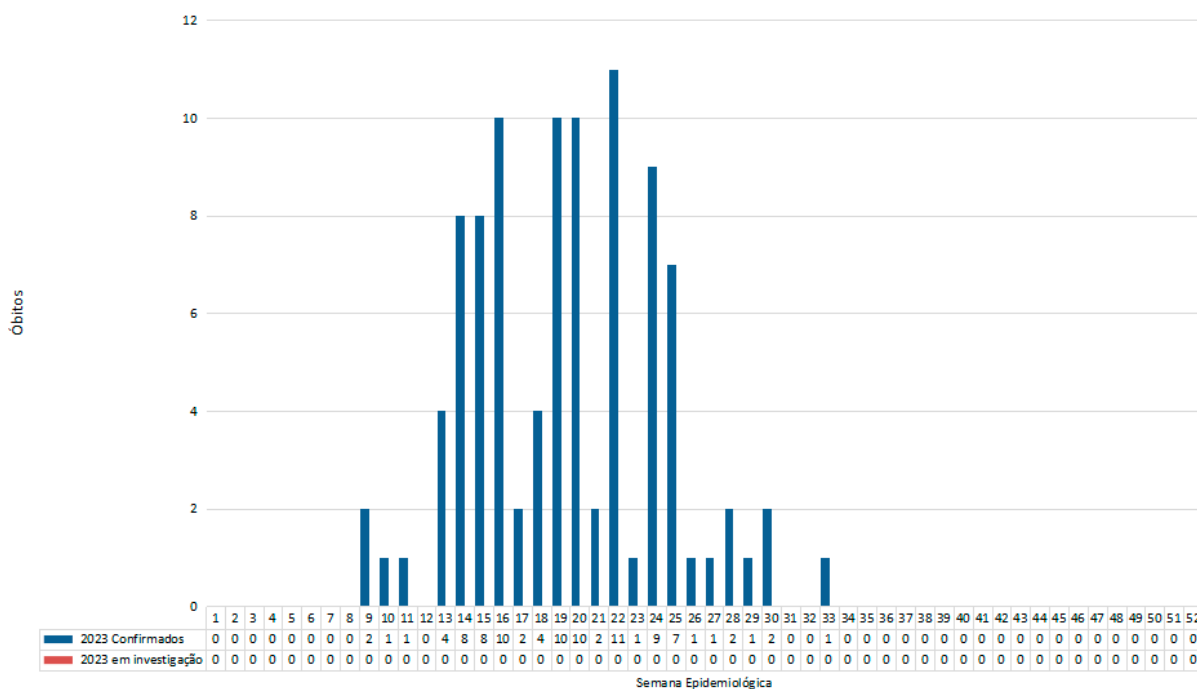
MUNICÍPIO RESIDÊNCIA	IDADE	SEXO	DATA ÓBITO	CASO AUTÓCTONE OU IMPORTADO	ÓBITO POR DENGUE	SE
Florianópolis	34	F	20/04/2023	Autóctone	Confirmado	16
Florianópolis	62	M	21/06/2023	Autóctone	Confirmado	25
Florianópolis	70	F	11/05/2023	Autóctone	Confirmado	19
Florianópolis	77	F	14/05/2023	Autóctone	Confirmado	20
Florianópolis	80	M	08/05/2023	Autóctone	Confirmado	19
Florianópolis	82	M	13/05/2023	Autóctone	Confirmado	19
Florianópolis	83	F	13/06/2023	Autóctone	Confirmado	24
Florianópolis	84	M	27/06/2023	Autóctone	Confirmado	26
Florianópolis	85	F	08/04/2023	Autóctone	Confirmado	14
Florianópolis	86	F	20/04/2023	Autóctone	Confirmado	16
Florianópolis	86	F	12/05/2023	Autóctone	Confirmado	19
Florianópolis	88	M	11/04/2023	Autóctone	Confirmado	15
Florianópolis	93	M	13/04/2023	Autóctone	Confirmado	15
Florianópolis	43	M	24/06/2023	Autóctone	Confirmado	25
Garuva	52	M	17/07/2023	Autóctone	Confirmado	29
Itajaí	54	F	01/06/2023	Autóctone	Confirmado	22
Itajaí	67	M	02/06/2023	Autóctone	Confirmado	22
Itajaí	84	M	02/07/2023	Autóctone	Confirmado	27
Itajaí	83	F	03/06/2023	Autóctone	Confirmado	22
Itajaí	84	F	03/06/2023	Autóctone	Confirmado	22
Itajaí	87	F	24/06/2023	Autóctone	Confirmado	25
Itapema	86	F	19/05/2023	Autóctone	Confirmado	20
Joinville	23	M	19/04/2023	Autóctone	Confirmado	16
Joinville	26	F	16/03/2023	Autóctone	Confirmado	11
Joinville	31	F	15/04/2023	Autóctone	Confirmado	25
Joinville	32	F	23/06/2023	Autóctone	Confirmado	14
Joinville	34	F	04/04/2023	Autóctone	Confirmado	20
Joinville	41	F	19/05/2023	Autóctone	Confirmado	25
Joinville	41	F	21/06/2023	Autóctone	Confirmado	22
Joinville	45	M	31/05/2023	Autóctone	Confirmado	24
Joinville	48	M	14/06/2023	Autóctone	Confirmado	22
Joinville	50	M	02/06/2023	Autóctone	Confirmado	14
Joinville	54	F	03/04/2023	Autóctone	Confirmado	21

MUNICÍPIO RESIDÊNCIA	IDADE	SEXO	DATA ÓBITO	CASO AUTÓCTONE OU IMPORTADO	ÓBITO POR DENGUE	SE
Joinville	56	M	26/05/2023	Autóctone	Confirmado	24
Joinville	62	F	15/06/2023	Autóctone	Confirmado	17
Joinville	67	F	26/04/2023	Autóctone	Confirmado	19
Joinville	73	M	07/05/2023	Autóctone	Confirmado	22
Joinville	73	F	31/05/2023	Autóctone	Confirmado	24
Joinville	74	F	13/06/2023	Autóctone	Confirmado	25
Joinville	75	F	18/06/2023	Autóctone	Confirmado	16
Joinville	77	M	22/04/2023	Autóctone	Confirmado	14
Joinville	78	M	05/04/2023	Autóctone	Confirmado	20
Joinville	79	M	19/05/2023	Autóctone	Confirmado	18
Joinville	80	M	01/05/2023	Autóctone	Confirmado	23
Joinville	80	M	05/06/2023	Autóctone	Confirmado	24
Joinville	81	M	16/06/2023	Autóctone	Confirmado	19
Joinville	82	F	12/05/2023	Autóctone	Confirmado	28
Joinville	82	M	10/07/2023	Autóctone	Confirmado	22
Joinville	83	F	28/05/2023	Autóctone	Confirmado	30
Joinville	85	M	25/07/2023	Autóctone	Confirmado	16
Joinville	86	F	19/04/2023	Autóctone	Confirmado	22
Joinville	86	F	01/06/2023	Autóctone	Confirmado	25
Joinville	86	F	20/06/2023	Autóctone	Confirmado	19
Joinville	88	F	08/05/2023	Autóctone	Confirmado	18
Joinville	90	M	30/04/2023	Autóctone	Confirmado	18
Joinville	92	M	03/05/2023	Autóctone	Confirmado	22
Joinville	93	F	29/05/2023	Autóctone	Confirmado	14
Joinville	94	F	08/04/2023	Autóctone	Confirmado	14
Joinville	98	F	03/04/2023	Autóctone	Confirmado	30
Joinville	54	F	29/07/2023	Autóctone	Confirmado	28
Joinville	87	F	09/07/2023	Autóctone	Confirmado	13
Palhoça	59	M	01/04/2023	Autóctone	Confirmado	15
Palhoça	63	F	09/04/2023	Autóctone	Confirmado	9
Palhoça	67	F	01/03/2023	Autóctone	Confirmado	9
Palhoça	70	M	02/03/2023	Autóctone	Confirmado	16
Palhoça	71	F	19/04/2023	Autóctone	Confirmado	20

MUNICÍPIO RESIDÊNCIA	IDADE	SEXO	DATA ÓBITO	CASO AUTÓCTONE OU IMPORTADO	ÓBITO POR DENGUE	SE
Palhoça	72	M	20/05/2023	Autóctone	Confirmado	20
Palhoça	83	M	16/05/2023	Autóctone	Confirmado	14
Palhoça	87	F	08/04/2023	Autóctone	Confirmado	15
Palhoça	92	F	14/04/2023	Autóctone	Confirmado	19
Penha	65	M	09/05/2023	Autóctone	Confirmado	15
Santo Amaro da Imperatriz	93	M	14/04/2023	Autóctone	Confirmado	20
São Francisco do Sul	57	F	20/05/2023	Autóctone	Confirmado	16
São Francisco do Sul	64	M	18/04/2023	Autóctone	Confirmado	15
São Francisco do Sul	72	M	12/04/2023	Autóctone	Confirmado	33
São Francisco do Sul	77	F	16/08/2023	Autóctone	Confirmado	18
São José	77	M	30/04/2023	Autóctone	Confirmado	19
São José	82	M	09/05/2023	Autóctone	Confirmado	22
São José	84	F	02/06/2023	Autóctone	Confirmado	24
São José	51	F	17/06/2023	Autóctone	Confirmado	24
Tijucas	29	M	14/06/2023	Autóctone	Confirmado	24
União do Oeste	89	F	15/04/2023	Autóctone	Confirmado	15

Fonte: SINAN On-line/ DIVE (Atualizado em: 07/06/2024).

**GRÁFICO 3:** Óbitos confirmados de dengue e em investigação, segundo semana epidemiológica de ocorrência. Santa Catarina, 2023.



Fonte: SINAN On-line/ DIVE (Atualizado em 07/06/2024).

# SITUAÇÃO EPIDEMIOLÓGICA DA CHIKUNGUNYA

No período de 01 de janeiro a 30 de dezembro de 2023, foram notificados 936 casos suspeitos de chikungunya em Santa Catarina. Desses, 54 foram confirmados, 715 descartados e 167 permanecem como casos suspeitos (**Tabela 4**). Do total de casos confirmados, 17 são autóctones, 22 são importados e 15 estão em investigação de LPI (**Tabela 05**).

**TABELA 4:** Casos notificados de chikungunya, segundo classificação. Santa Catarina, 2023.

Variável	N	Classificação final		
		Chikungunya N =	Descartado N =	Suspeitos N =
Mês de início de sintomas	936	54	715	167
1		6	37	3
2		3	38	1
3		6	159	38
4		22	181	43
5		7	131	30
6		3	20	11
7		0	24	7
8		0	19	2
9		3	16	2
10		1	37	10
11		1	27	5
12		2	26	15

Fonte: SINAN On-line (Atualizado em 07/06/2024).

**TABELA 5:** Casos de chikungunya, segundo município de residência e local provável de infecção. Santa Catarina, 2023.

MUNICÍPIO DE RESIDÊNCIA SC	LPI	NÚMERO DE CASOS
Balneário Camboriú	1 Balneário Camboriú/SC, 1 MG	2
Blumenau	1 SC, 1 MG, 1 MA	3
Bombinhas	9 Bombinhas/SC	9
Caçador	2 PR	2
Canoinhas	1 MG	1
Chapecó	1 Chapecó/SC, 1 MG, 1 CE, 1 PR	4
Florianópolis	1 Florianópolis/SC, 2 BA, 1 MG, 1 PR	5
Fraiburgo	1 GO	1
Gaspar	1 MA	1



MUNICÍPIO DE RESIDÊNCIA SC	LPI	NÚMERO DE CASOS
Itajaí	1 SC	1
Itapema	1 Itapema/SC, 1 SP	2
Joinville	1 MG	1
Lages	1 TO	1
Palhoça	1 MG	1
Rio do Sul	1 BA	1
São José	1 José/SC, 1 Palhoça/SC	2
São José dos Cedros	1 MG	1
Saudades	1 MG	1
-	Em investigação LPI	15
<b>Total</b>		<b>54</b>

Fonte: SINAN On-line (Atualizado em 07/06/2024).

Na comparação com o mesmo período de 2022, quando foram confirmados 25 casos de chikungunya no estado, observa-se que em 2023 houve um incremento de 116% de confirmados, considerando que ocorreram 54 casos de chikungunya em Santa Catarina.

## SITUAÇÃO EPIDEMIOLÓGICA DO ZIKA

No período de 01 de janeiro a 30 de dezembro de 2023, foram notificados 238 casos suspeitos de Zika em Santa Catarina. Desses, 237 foram descartados e 01 (um) inconclusivo (classificação utilizada no SINAN para os casos que, após 60 dias da data de notificação **(Tabela 6)**).

**TABELA 6:** Casos notificados de Zika, segundo classificação. Santa Catarina, 2023.

<b>CLASSIFICAÇÃO</b>	<b>CASOS</b>	<b>%</b>
<b>Confirmados</b>	<b>0</b>	<b>0</b>
Autóctones	0	0
Importados	0	0
Indeterminados	0	0
Em investigação de LPI	0	0
<b>Inconclusivos</b>	<b>01</b>	<b>0,42</b>
<b>Descartados</b>	<b>237</b>	<b>99,58</b>
<b>Suspeitos</b>	<b>00</b>	<b>0</b>
<b>TOTAL NOTIFICADOS</b>	<b>238</b>	<b>100,00</b>

**Fonte:** SINAN Net (Atualizado em 07/06/2024).

Na comparação com o mesmo período de 2022, quando foram notificados 553 casos de Zika no estado, observa-se uma redução de 56,96% no número de casos notificados, não ocorreu a confirmação de nenhum caso da doença.

**GOVERNO DE SANTA CATARINA**  
Secretaria de Estado da Saúde  
Superintendência de Vigilância em Saúde  
Diretoria de Vigilância Epidemiológica  
Gerência de Zoonoses, Acidentes por Animais  
Peçonhentos e Doenças Transmitidas por Vetores



GOVERNO DE  
**SANTA CATARINA**  
SECRETARIA DA SAÚDE

