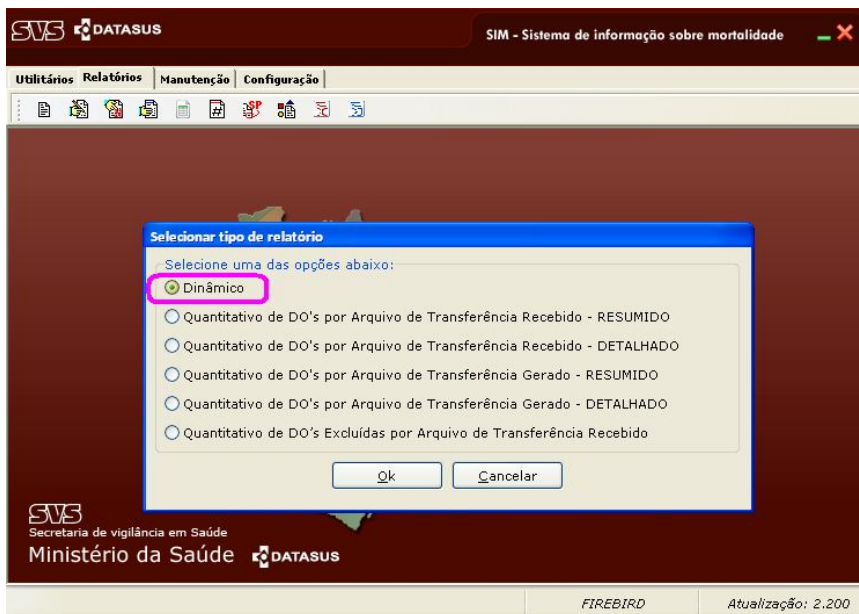


INSTRUTIVO RELATÓRIO DINÂMICO – SIM

O relatório dinâmico gera uma tabela com variáveis (campos) definidas pelo usuário. Faz-se, também, a seleção de filtros. A tabela é gerada em, arquivo em formato em “csv”.

O acesso ao relatório dinâmico dá-se pelo Exporta/Importa



TELA DE SELEÇÃO DE CAMPOS E FILTROS

Aplicativo de geração de relatórios em arquivo separado por vírgulas (.csv)

Seleção das variáveis:

Marcar todos Desmarcar todos

- Configuração
- Número da DO
- Município do cartório
- Cartório
- Número do registro
- Data do registro
- Tipo de óbito
- Data do óbito
- Hora do óbito
- Número do Cartão SUS
- Naturalidade
- Nome do falecido
- Nome do pai
- Nome da mãe
- Data de nascimento
- Idade
- Sexo
- Raça/Cor
- Estado civil
- Escolaridade
- Ocupação
- Município de residência
- Bairro de residência
- Logradouro de residência
- Nº do Complemento de residência
- Complemento de residência

Definição de Filtros:

Data:

Inicial: / /

Final: / /

Dados de Residência: Limpar

UF: Município:

Causa Básica:

Inicial:

Final:

Dados de Ocorrência: Limpar

UF: Município:

Idade:

a

Ignorada?

Distrito de Residência:

Tipo de Busca:

Código Nome

Distrito de Ocorrência:

Tipo de Busca:

Código Nome

Estabelecimento de Saúde:

Tipo de Busca:

Cnes Nome

Local de Ocorrência:

Causas Múltiplas:

Tipo de Óbito: Fetal Não Fetal Todos DOs Investigadas?

Ok Cancelar

A SELEÇÃO DE VARIÁVEIS

1. Configuração
2. Número da DO
6. Cartório
7. Nº do Registro
8. Data do Registro
9. Tipo de Óbito
10. Data do Óbito
11. Hora do Óbito
12. Nº do Cartão SUS
13. Naturalidade
14. Nome do Falecido
15. Nome do Pai
16. Nome da Mãe
17. Data de Nascimento
18. Idade
19. Sexo
20. Raça/Cor
21. Estado Civil
22. Escolaridade
23. Ocupação
25. Município de Residência
26. Bairro de Residência
29. Logradouro de Residência
30. Nº do Complemento de Residência
31. Complemento de Residência

32. CEP de Residência
33. Pais de Residência
34. Local de Ocorrência
35. Estabelecimento de Saúde
36. Município do Estabelecimento
38. Município de Ocorrência
39. Bairro de Ocorrência
42. Logradouro de Ocorrência
43. Nº do Complemento de Ocorrência
44. Complemento de Ocorrência
45. CEP de Ocorrência
46. Idade da Mãe
47. Escolaridade da Mãe
48. Ocupação da Mãe
49. Qtd. Filhos tipo Nascidos Vivos
50. Qtd. Filhos tipo Nascidos Mortos
51. Duração da gestação
52. Tipo de gravidez
53. Tipo de parto
54. Morte em relação ao parto
55. Peso ao nascer
56. Número da DN
57. Morte na gravidez parto ou aborto?
58. Morte no puerpério?
59. Recebeu assist. médica

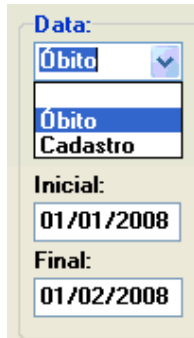
60. Exame complementar?
61. Cirurgia?
62. Necrópsia?
63. Causa Básica
64. Explicação da regra SCB
65. Atestado de óbito
70. CRM
71. Nome do Médico
72. Médico assina atendeu ao falecido?
73. Meio de Contato
74. Data do atestado
75. Tipo de violência
76. Acidente de Trabalho
77. Fonte de informação
78. Descrição do Evento
79. Logradouro causa Externa
80. Lote
81. Data da Investigação
82. Data do Cadastro
83. Versão
84. Retroalimentado
85. Causa Básica Original

OS FILTROS DE SELEÇÃO

A seleção mínima de campos, ou seja, obrigatória, são os campos: data, data inicial, data final

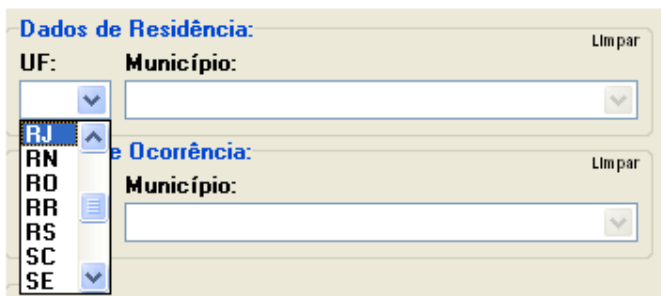
1. Data: campos obrigatórios;

– A seleção é feita por tipo de data – data de óbito ou de cadastro- e período com data inicial e data final conforme figura abaixo:



Forma de seleção de data. O campo "Data:" possui um menu suspenso com "Óbito" selecionado. Abaixo dele, há uma lista com "Óbito" e "Cadastro". Os campos "Inicial:" e "Final:" contêm as datas "01/01/2008" e "01/02/2008", respectivamente.

2. Dados de residência: pode-se preencher a UF e município



Forma de seleção de dados de residência. O campo "UF:" possui um menu suspenso com "RJ" selecionado. O campo "Município:" possui um menu suspenso vazio. O campo "Data de Ocorrência:" possui um menu suspenso vazio. O campo "Município:" possui um menu suspenso vazio.



Forma de seleção de dados de residência. O campo "UF:" possui um menu suspenso com "RJ" selecionado. O campo "Município:" possui um menu suspenso com a lista de municípios: RIO BONITO, RIO CLARO, RIO DAS FLORES, RIO DAS OSTRAS, RIO DE JANEIRO, SANTA MARIA MADALENA, e SANTO ANTONIO DE PADUA. O campo "Data de Ocorrência:" possui um menu suspenso vazio. O campo "Município:" possui um menu suspenso vazio.

3. Dados de ocorrência: pode-se preencher a UF e município

Dados de Ocorrência: Limpar

UF: RJ Município:

RJ
RN
RO
RR
RS
SC
SE

Dados de Ocorrência: Limpar

UF: RJ Município:

RIO BONITO
RIO CLARO
RIO DAS FLORES
RIO DAS OSTRAS
RIO DE JANEIRO
SANTA MARIA MADALENA
SANTO ANTONIO DE PADUA

4. Causa básica: a seleção pode ser feita com a digitação entre 1 a 4 caracteres do CID, e com preenchimento do intervalo de causas básicas, tanto na causa inicial como na final, conforme os exemplos abaixo.

Causa Básica:
Inicial: a
Final:

Causa Básica:
Inicial:
Final: a

Causa Básica:
Inicial: a
Final: z

Causa Básica:
Inicial: a00
Final: a09

Causa Básica:
Inicial: a030
Final: a099

5. Distrito de residência e de ocorrência: deve-se colocar neste filtro os códigos ou as descrições existentes no aplicativo do SIM, no menu Relatórios ⇒ Tabelas ⇒ Distrito

Distrito de Residência:
Tipo de Busca:
 Código Nome
1|

Distrito de Residência:
Tipo de Busca:
 Código Nome
DISTRITO COM LETRA A

Distrito de Ocorrência:
Tipo de Busca:
 Código Nome
1|

Distrito de Ocorrência:
Tipo de Busca:
 Código Nome
DISTRITO COM LETRA A

6. Idade: pode ser preenchida em anos, infantil e ignorada. A idade infantil é mostrada por faixas, conforme figuras abaixo:

Idade: em Anos 10 a 59 Ignorada?

Idade: Infantil < 7 d 7 a 27 d 28 d a < 1 a < 1 a

Idade: 10 a 59 Ignorada?

7. Estabelecimento de saúde: deve-se colocar neste filtro os códigos ou as descrições existentes no aplicativo do SIM, no menu Relatórios ⇒ Tabelas ⇒ Estabelecimento

Estabelecimento de Saúde: Tipo de Busca: Cnes Nome 2273209

Estabelecimento de Saúde: Tipo de Busca: Cnes Nome STADUAL SANTA MARIA

8. Local de ocorrência

Local de Ocorrência: 1-Hospital 2-Outros Estab. Saúde 3-Domicílio 4-Via Pública 5-Outros 9-Ignorado

9. Causas Múltiplas: a seleção pode ser feita com a digitação entre 1 a 4 caracteres da CID, a busca será feita nas Linhas A, B, C, D e II do atestado, veja abaixo os exemplos de preenchimento:

Causas Múltiplas: a

Causas Múltiplas: a4

Causas Múltiplas: a41

Causas Múltiplas: a419

10. DOs investigadas: a marcação implica na seleção somente das DOs investigadas.



11. Tipo de óbito: há três possibilidades de seleção — fetal, não fetal e todos — conforme figura abaixo.

