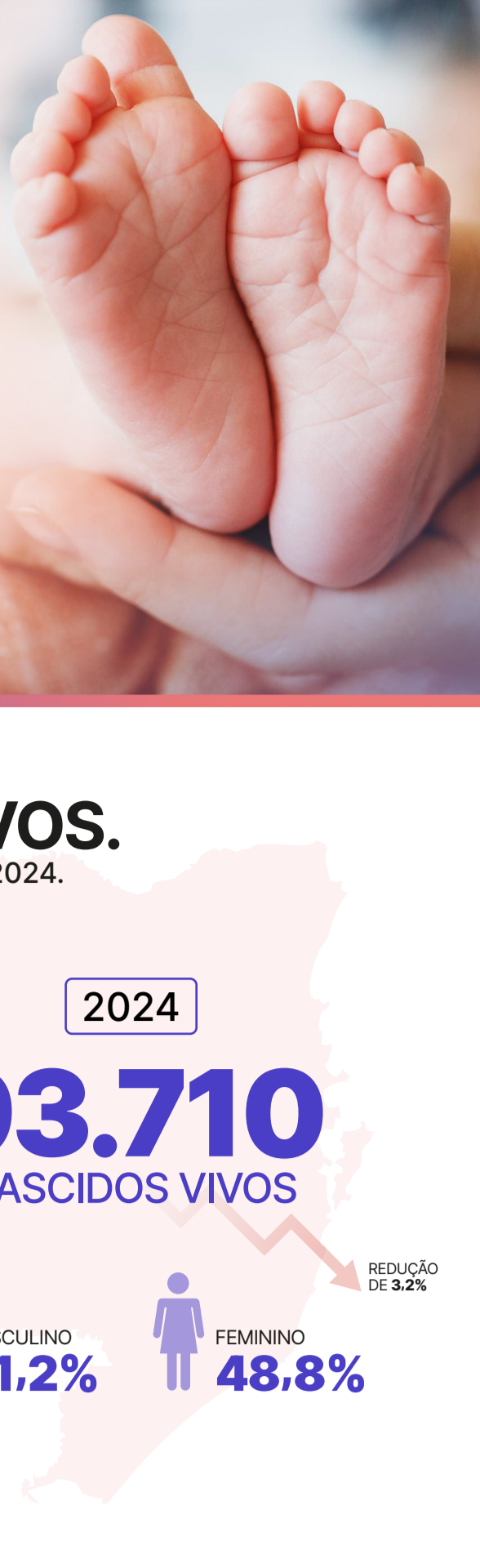


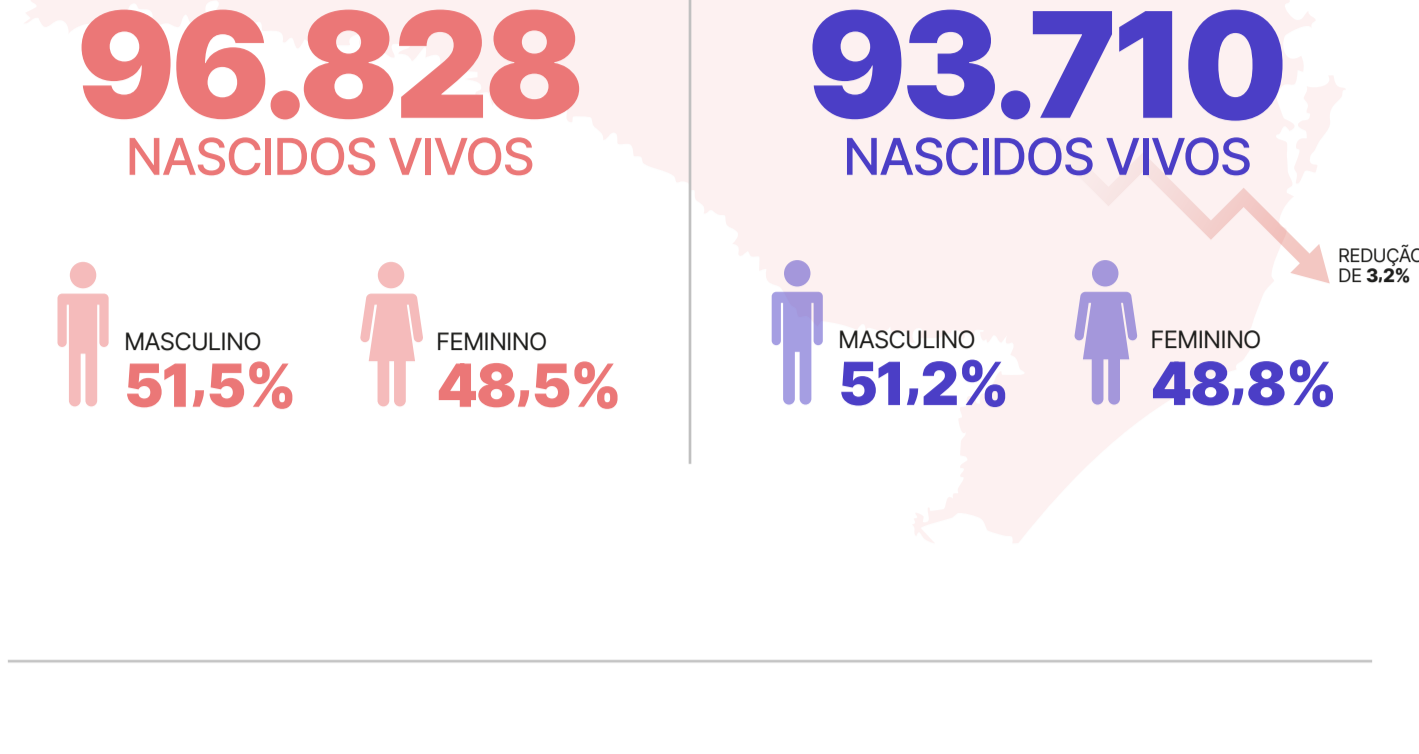
MORTALIDADE FETAL, INFANTIL E NA INFÂNCIA SANTA CATARINA

(2023 E 2024)



NASCIDOS VIVOS.

SANTA CATARINA, 2023 E 2024.



ÓBITOS FETAIS*.

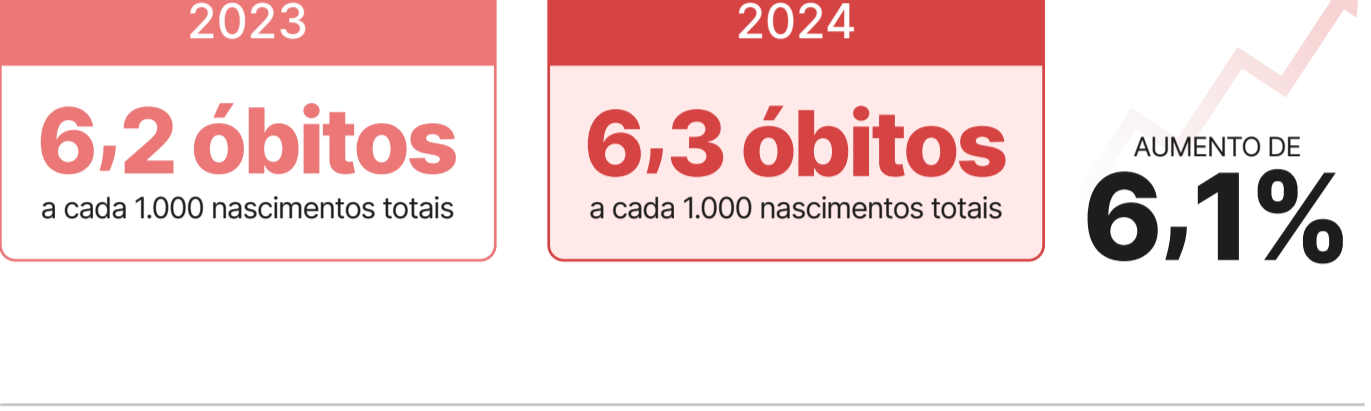
SANTA CATARINA, 2023 E 2024.



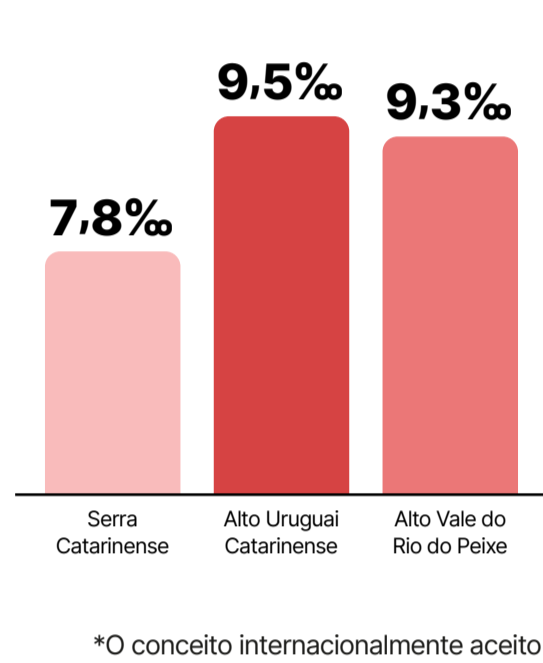
TAXA DE MORTALIDADE FETAL (≥ 22 SEMANAS DE GESTAÇÃO).

SANTA CATARINA, 2023 E 2024.

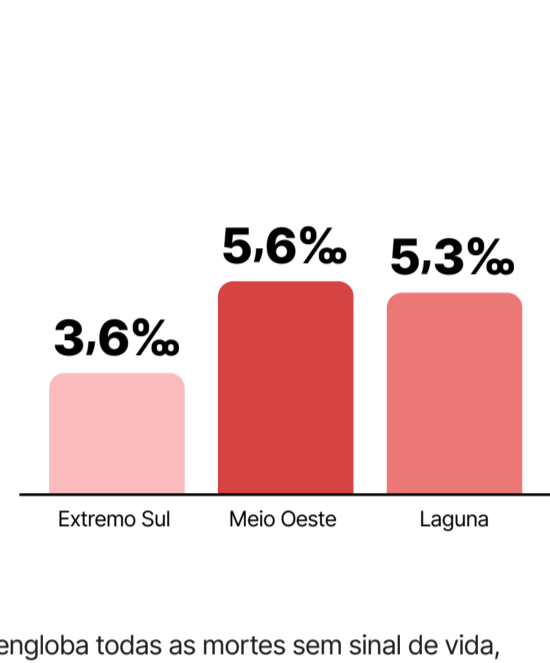
Este indicador estima a probabilidade de um feto nascer sem qualquer sinal de vida.



REGIÕES COM AS MAIORES TAXAS DE MORTALIDADE FETAL EM 2024



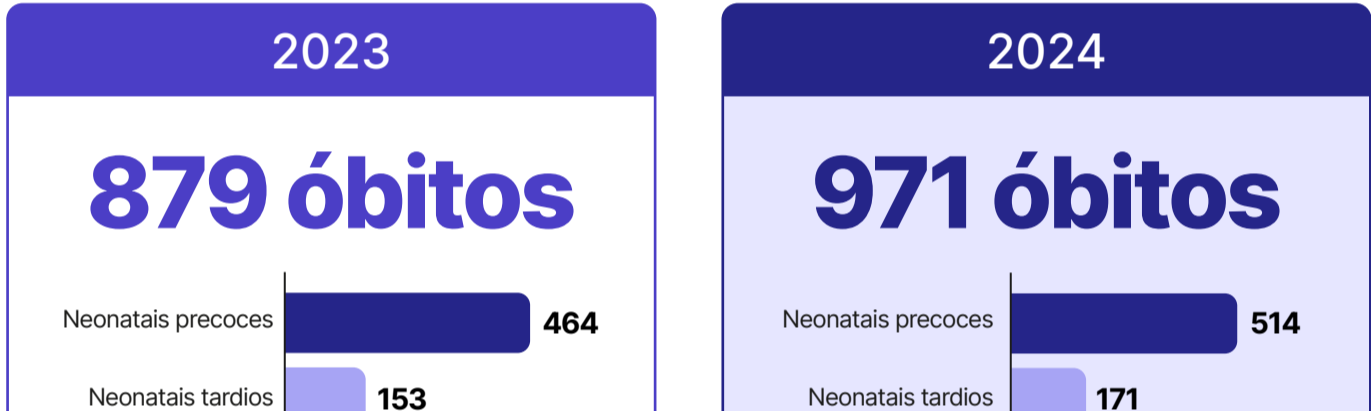
REGIÕES COM AS MENORES TAXAS DE MORTALIDADE FETAL EM 2024



*O conceito internacionalmente aceito de óbito fetal engloba todas as mortes sem sinal de vida, independentemente da duração. Porém, no Brasil, para fins epidemiológicos, orienta-se a emissão da declaração de óbito (DO) em casos de gestação com duração igual ou superior a 20 semanas, OU peso igual ou superior a 500 g, OU estatura igual ou superior a 25 cm.

ÓBITOS INFANTIS (EM MENORES DE 1 ANOS DE IDADE)

SANTA CATARINA, 2023 E 2024.

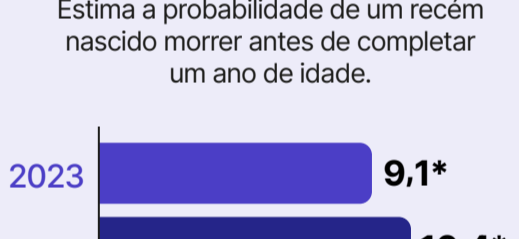


Aumento de 10,5% no total de óbitos infantis, e 11,0% nos óbitos neonatais.

TAXA DE MORTALIDADE INFANTIL.

SANTA CATARINA, 2023 E 2024.

Estima a probabilidade de um recém nascido morrer antes de completar um ano de idade.



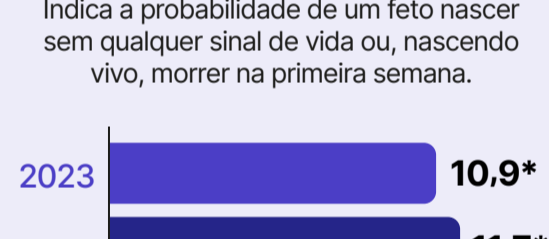
*Óbitos a cada 1.000 nascidos vivos.

AUMENTO DE 14,3%

TAXA DE MORTALIDADE PERINATAL.

SANTA CATARINA, 2023 E 2024.

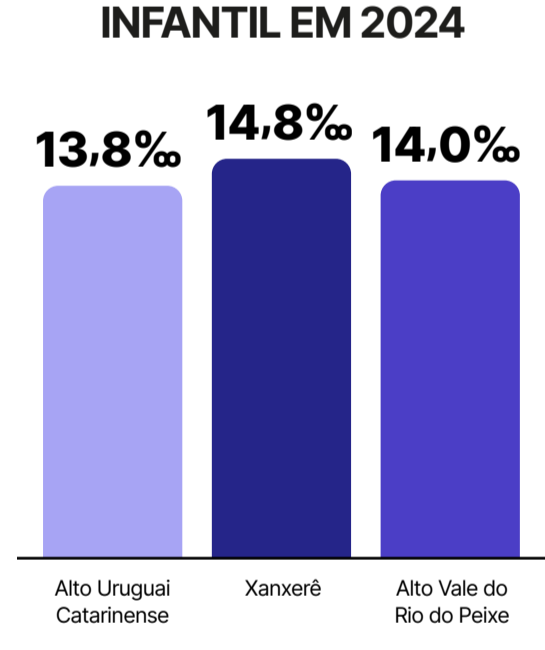
Indica a probabilidade de um feto, nascendo sem qualquer sinal de vida ou, nascendo vivo, morrer na primeira semana.



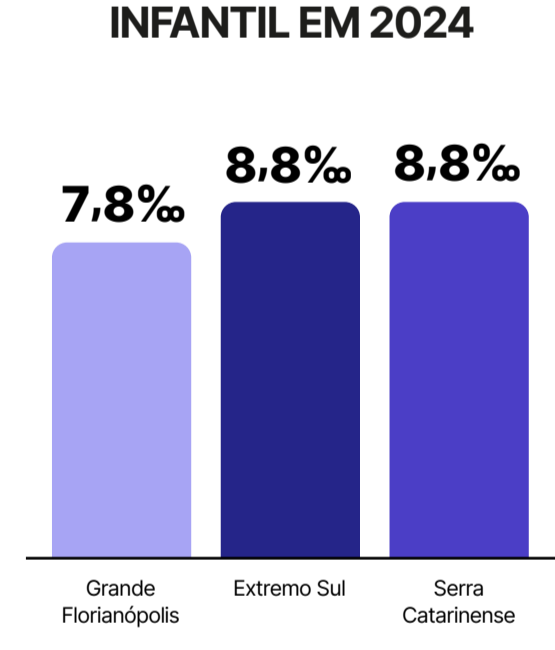
*Óbitos a cada 1.000 nascimentos totais.

AUMENTO DE 7,3%

REGIÕES COM AS MAIORES TAXAS DE MORTALIDADE INFANTIL EM 2024



REGIÕES COM AS MENORES TAXAS DE MORTALIDADE INFANTIL EM 2024



NÚMERO, PERCENTUAL E TAXA DE MORTALIDADE INFANTIL SEGUNDO RAÇA/COR. SANTA CATARINA, 2023 E 2024.

Raça/Cor	Nº	%	TM
Branca	1525	83,9	10,4
Preta	56	3,1	6,6
Parda	223	12,3	6,5
Indígena	14	0,8	17,5

ÓBITOS NA INFÂNCIA (EM MENORES DE 5 ANOS DE IDADE)

SANTA CATARINA, 2023 E 2024.

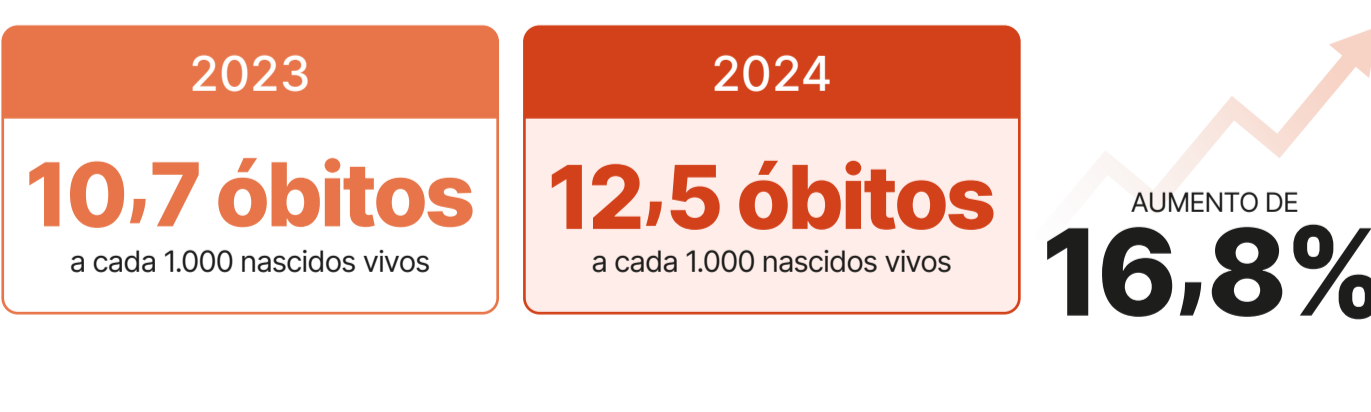


Aumento de 12,0% no total de óbitos na infância, e de 271% na faixa etária de 1 a 4 anos.

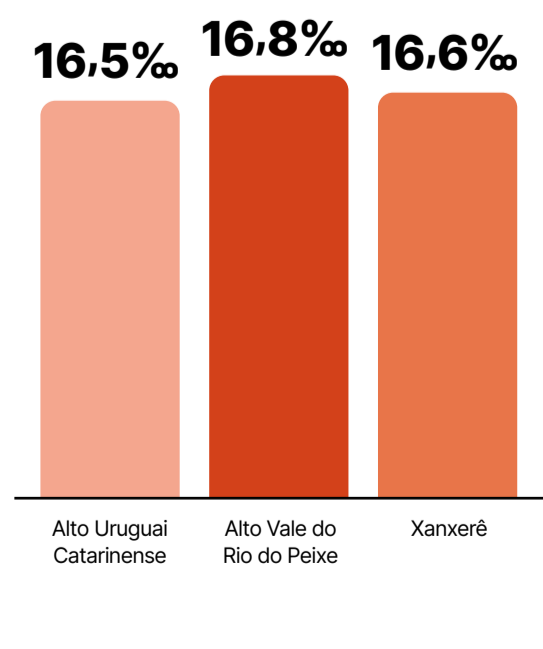
TAXA DE MORTALIDADE NA INFÂNCIA.

SANTA CATARINA, 2023 E 2024.

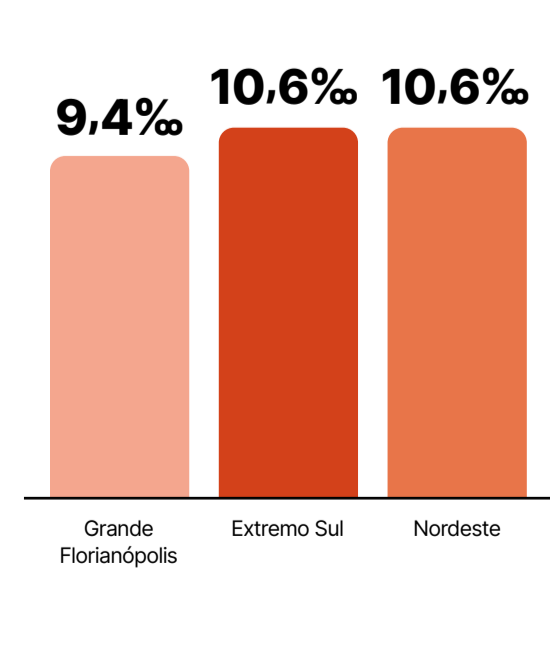
Estima a probabilidade de um recém nascido morrer antes de completar cinco anos de idade.



REGIÕES COM AS MAIORES TAXAS DE MORTALIDADE NA INFÂNCIA EM 2024



REGIÕES COM AS MENORES TAXAS DE MORTALIDADE NA INFÂNCIA EM 2024



NÚMERO, PERCENTUAL E TAXA DE MORTALIDADE INFANTIL SEGUNDO RAÇA/COR. SANTA CATARINA, 2023 E 2024.

Raça/Cor	Nº	%	TM
Branca	1798	83,0	12,3
Preta	72	3,3	8,5
Parda	280	12,9	8,2
Indígena	15	0,7	18,7

LEGENDA

Nº - Número
% - Fração de 100 (por 100)
% - Fração de 1000 (por 1.000)
TM - Taxa de mortalidade

FONTES

Sistema de Informação sobre Mortalidade (SIM)
Sistema de Informação sobre Nascidos Vivos (SINASC)
Consulta em 18/03/2025.
*2024 dados preliminares, sujeitos à revisão e alterações.

ELABORADO POR

Gerência de Análises Epidemiológicas e Doenças e Agravos Não Transmissíveis
Diretoria de Vigilância Epidemiológica