

MORTALIDADE MATERNA EM SANTA CATARINA

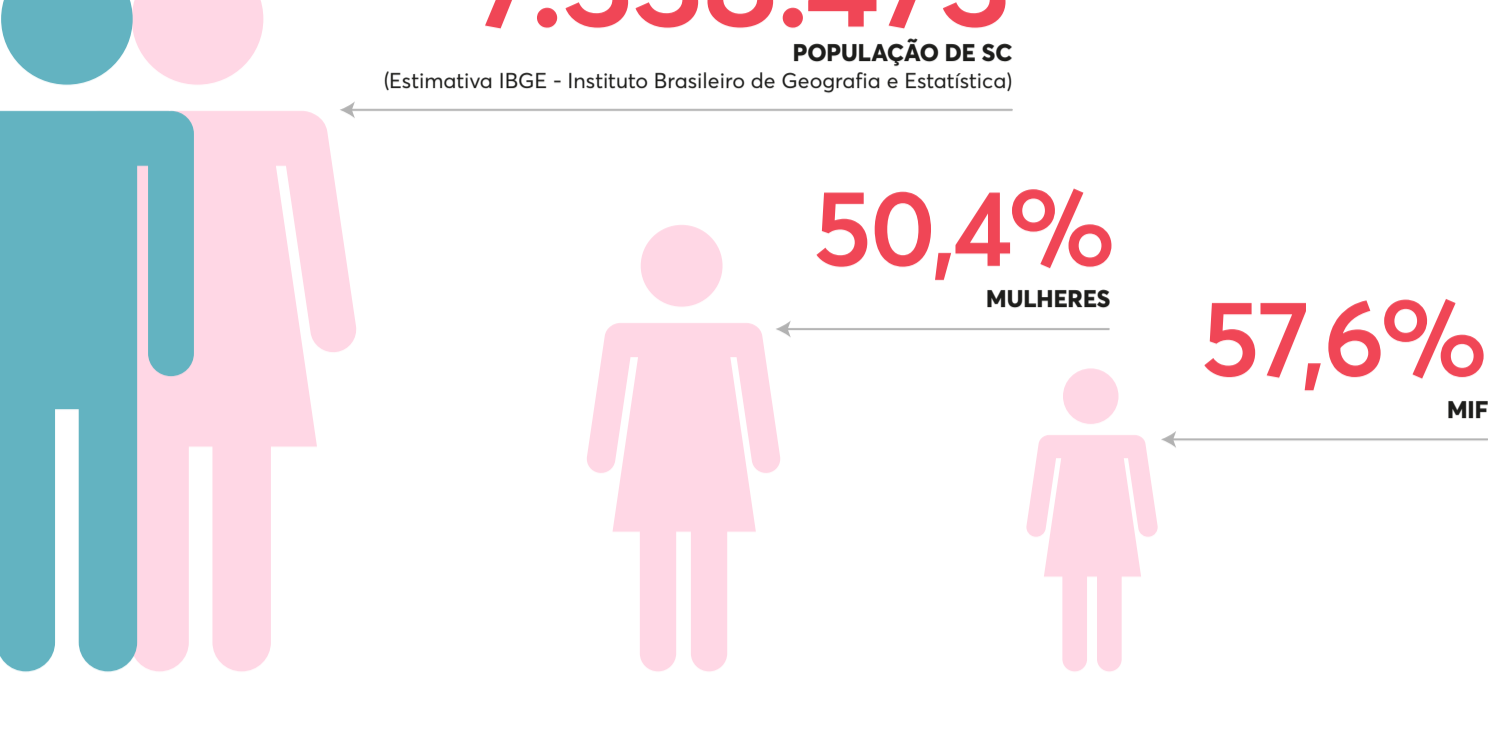
Infográfico em alusão ao dia **28 de maio**, Dia Internacional de Luta pela Saúde da Mulher e Dia Nacional de Redução da Mortalidade Materna.

ÓBITOS DE MULHERES EM IDADE FÉRTIL (MIF) (10 A 49 ANOS)

2021

7.338.473

POPULAÇÃO DE SC
(Estimativa IBGE - Instituto Brasileiro de Geografia e Estatística)



2021

Número de óbitos de MIF

2.890

O que equivale a taxa de mortalidade de **135,7 óbitos** a cada 100 mil mulheres.

2022

Número de óbitos de MIF

2.175

O que equivale a taxa de mortalidade de **102,4 óbitos** a cada 100 mil mulheres.

RANKING DAS PRINCIPAIS CAUSAS DE ÓBITO DE MIF. SC, 2021 E 2022.

CAUSA BÁSICA SEGUNDO CAPÍTULO DA CID-10	2021	2022
Algumas doenças infecciosas e parasitárias*	1.079	225
Neoplasias (tumores)	561	624
Causas externas	379	423
Doenças do aparelho circulatório	304	331
Demais causas	206	152
Doenças do aparelho respiratório	80	110
Doenças do aparelho digestivo	74	90
Doenças endócrinas nutricionais e metabólicas	86	71
Doenças do sistema nervoso	57	85
Mal definidas	64	64
TOTAL	2890	2175

*Grupo onde está incluída a Covid-19.

MORTALIDADE MATERNA

OBJETIVOS DO DESENVOLVIMENTO SUSTENTÁVEL (ODS/OMS): REDUZIR A RAZÃO DE MORTALIDADE MATERNA (RMM) PARA MENOS DE 30 ÓBITOS A CADA 100 MIL NASCIDOS VIVOS (NV).

2021

Número de NV

96.499

Número de óbitos maternos

86

O que equivale à RMM de **89,1 óbitos** a cada 100 mil NV

2022

Número de NV

98.143

Número de óbitos maternos

26

O que equivale à RMM de **26,5 óbitos** a cada 100 mil NV

PROPORÇÃO E RAZÃO DE MORTALIDADE MATERNA (POR 100 MIL NV) SEGUNDO RAÇA. SC, 2021 E 2022.

BRANCA: 73,9%

53,8 ÓBITOS A CADA 100 MIL NV

PRETA: 11,7%

147,3 ÓBITOS A CADA 100 MIL NV

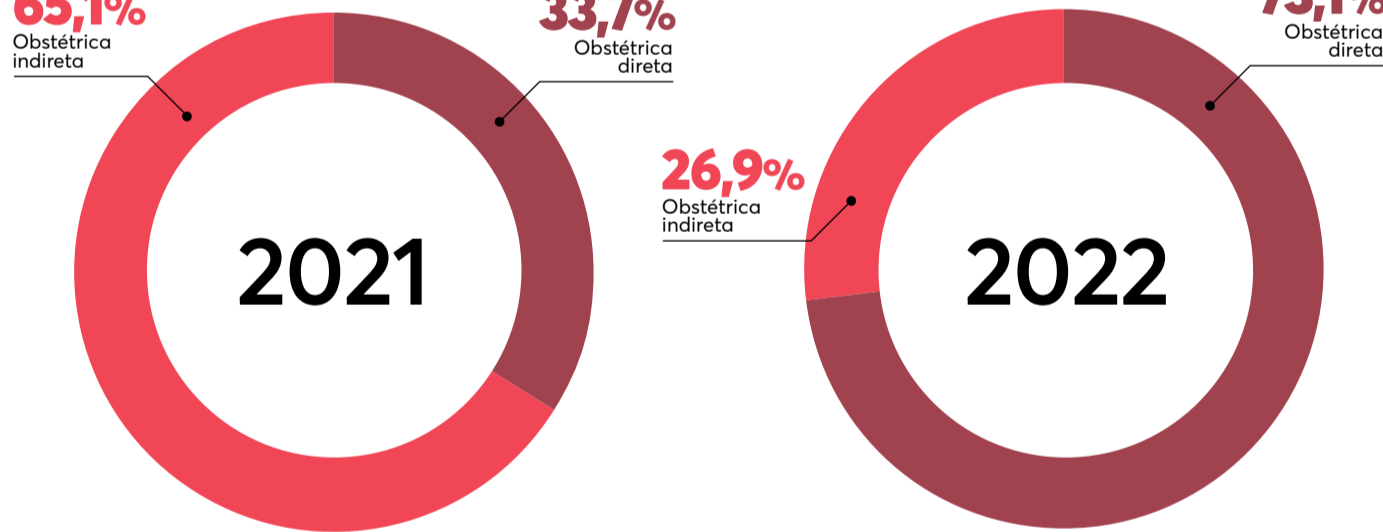
PARDA: 12,6%

50,1 ÓBITOS A CADA 100 MIL NV

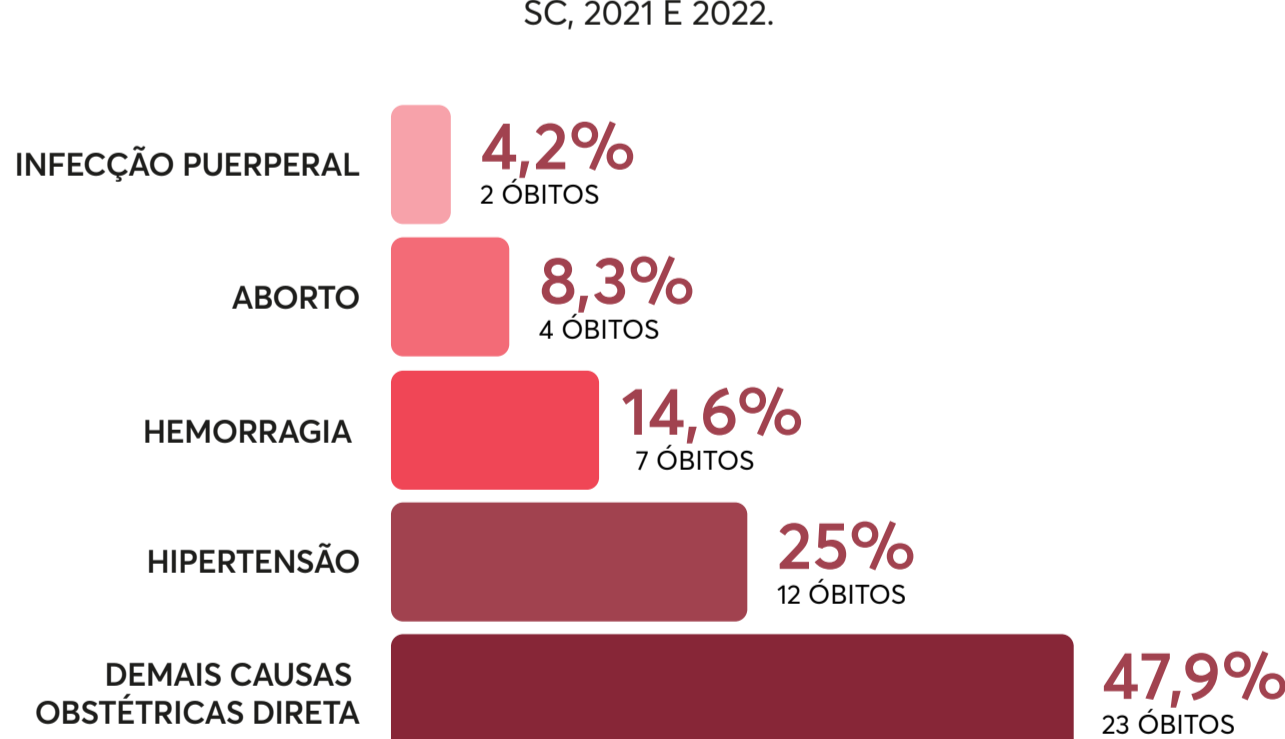
INDÍGENA: 1,8%

268,8 ÓBITOS A CADA 100 MIL NV

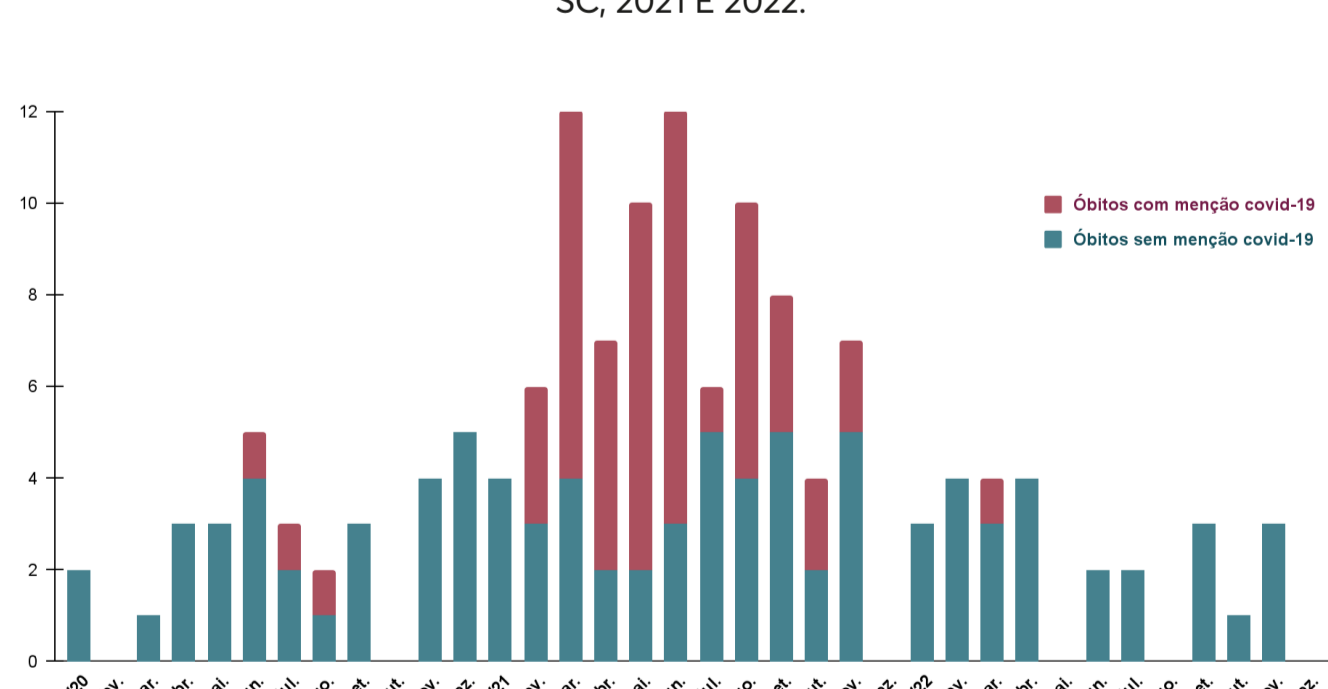
PROPORÇÃO DE ÓBITOS MATERNOS POR TIPO. SC, 2021 E 2022.



PROPORÇÃO DE ÓBITOS POR CAUSAS OBSTÉTRICAS DIRETAS. SC, 2021 E 2022.



FREQUÊNCIA DE ÓBITOS MATERNOS POR MÊS DE OCORRÊNCIA. SC, 2021 E 2022.



RAZÃO DE MORTALIDADE MATERNA POR REGIÃO DE SAÚDE. SC, 2021 E 2022.

REGIÃO DE RESIDÊNCIA	2021	2022
Xanxerê	238,4	0,0
Carbonífera	178,9	17,6
Foz do Rio Itajaí	117,9	63,6
Nordeste	168,8	10,4
Alto Uruguai Catarinense	102,3	49,9
Meio Oeste	77,6	73,6
Vale do Itapocu	141,2	0,0
Laguna	106,0	0,0
Planalto Norte	61,5	40,8
Médio Vale do Itajaí	60,1	39,4
Alto Vale Rio do Peixe	72,6	23,8
Extremo Oeste	89,4	0,0
Alto Vale do Itajaí	75,5	0,0
Oeste	31,8	31,1
Serra Catarinense	26,4	26,4
Grande Florianópolis	25,2	25,0
Extremo Sul	37,2	0,0

Fonte de dados: Sistema de Informação sobre mortalidade (SIM) e Sistema de Informações sobre Nascidos Vivos (SINASC). *2022 Dados Preliminares.

GADNT - Gerência de Análises Epidemiológicas e Doenças e Agravos Não Transmissíveis

Maio de 2023.