

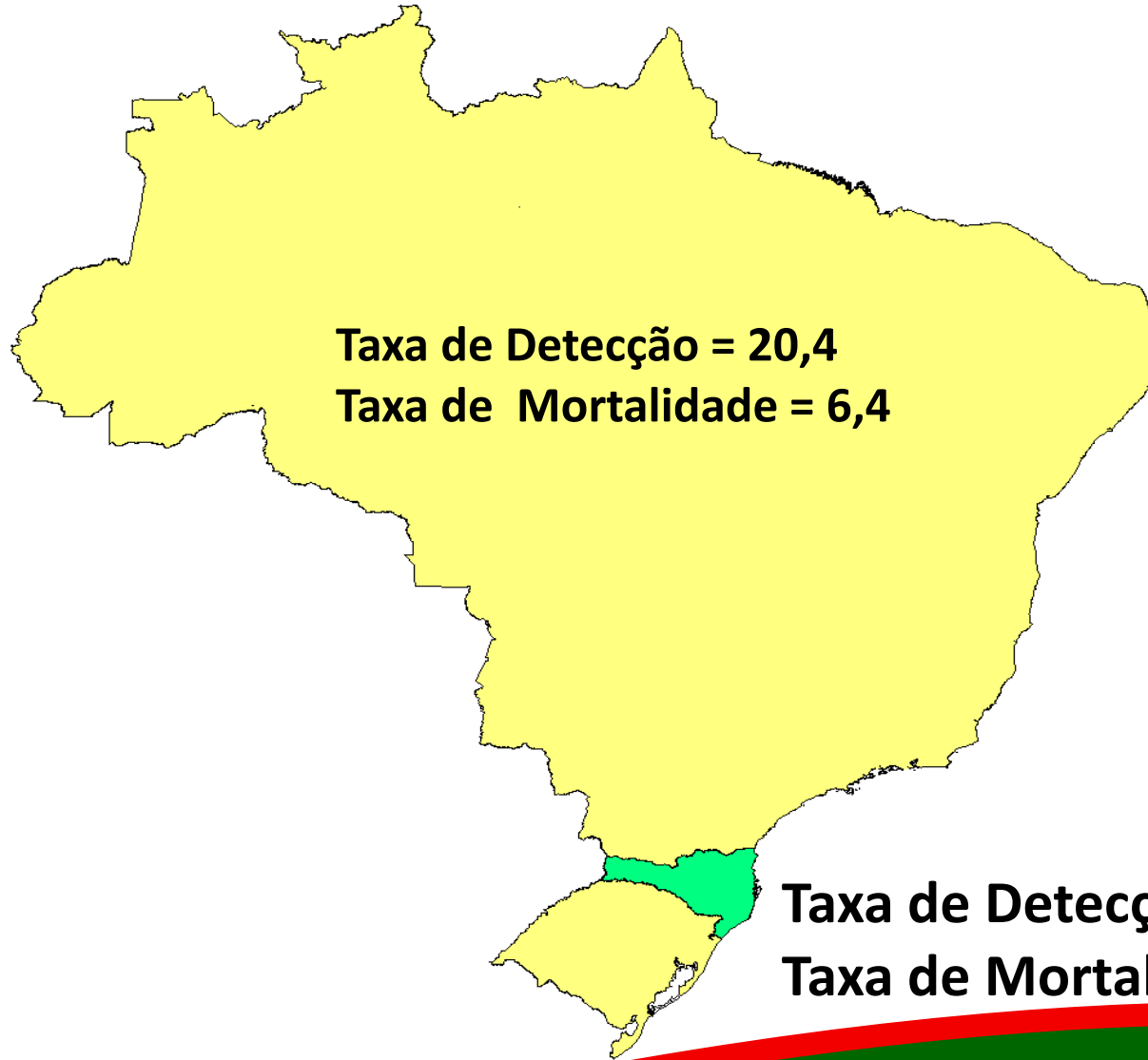
DIVISÃO DE EPIDEMIOLOGIA

Gerência Estadual de DST/AIDS/Hepatites Virais de Santa Catarina

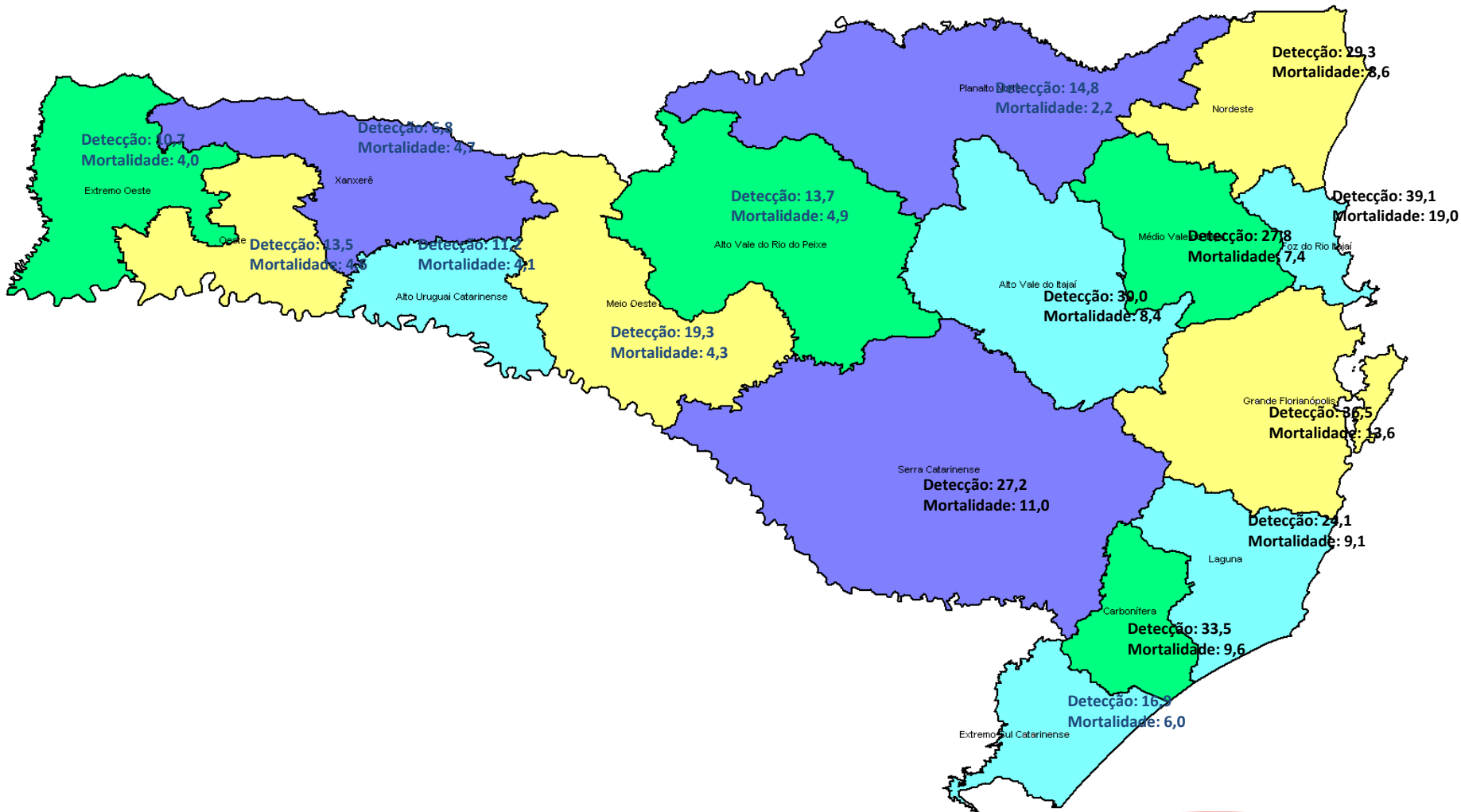
DIVE/SES/SC



Distribuição geográfica das taxa de detecção e taxa de mortalidade de casos de Aids no Brasil e Santa Catarina, 2013



Distribuição geográfica das taxa de detecção e taxa de mortalidade de casos de Aids nas 16 Regiões de Saúde / Santa Catarina, 2013



Fonte: SINANNET e SIM / DIVE / SUV / SES-SC

PANORAMA DA EPIDEMIA DE AIDS EM SC

37.704 casos de Aids acumulados de 1984 a dezembro de 2014

Taxa de detecção em 2013 – **34,3** casos por 100 mil hab.
Terceiro lugar - RS (41,3) e AM (37,4).

2.652 casos em 2014

Dos 100 municípios com maiores taxas de detecção em 2013, são municípios catarinenses: Florianópolis, Brusque, Itajaí, Lages, Palhoça, Balneário Camboriú, São José, Joinville, Criciúma, Chapecó.

10.710 óbitos por Aids acumulados de 1985 a 2014
Taxa de mortalidade: **10** óbitos por 100 mil hab. 2014
Terceiro lugar (RS e RJ)
673 óbitos em 2014

Transmissão vertical HIV

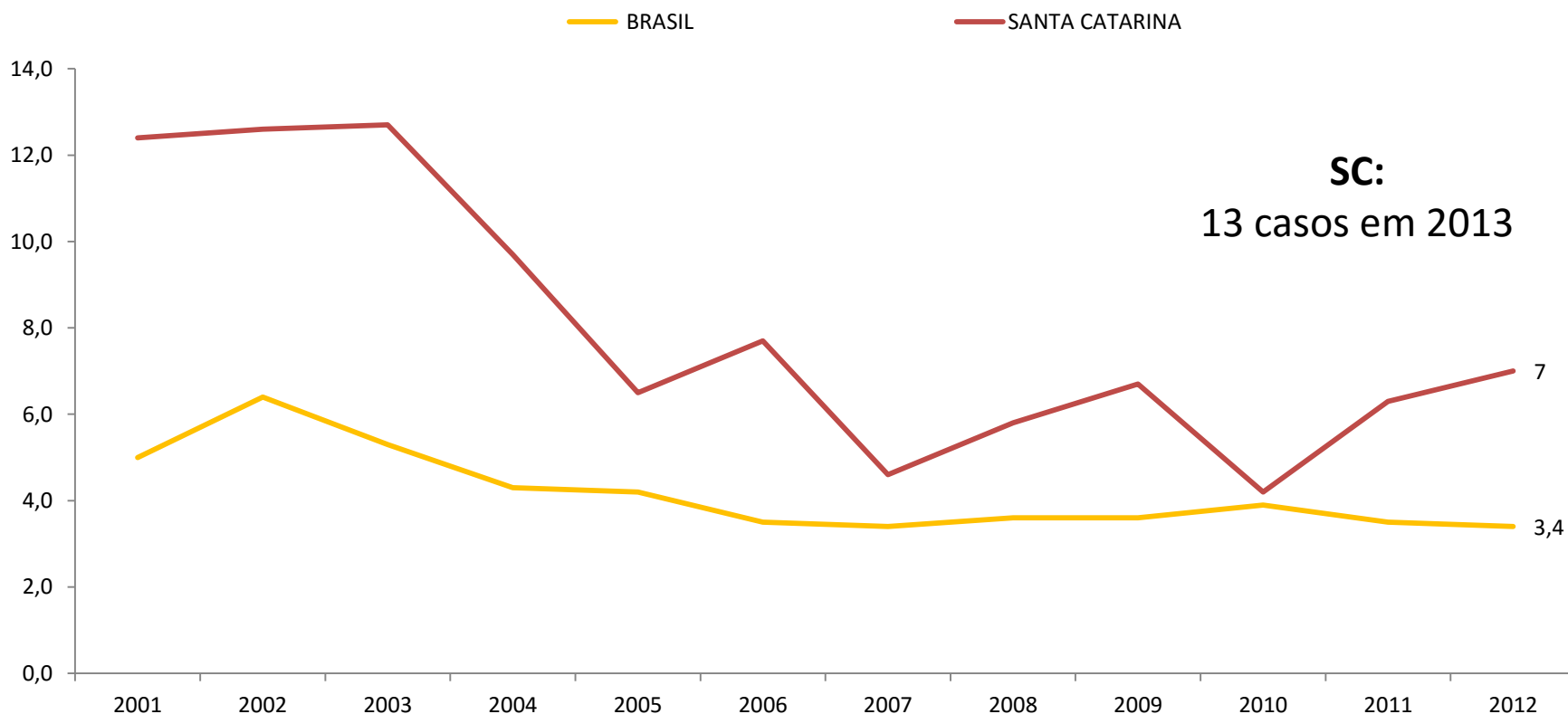
Sem nenhuma intervenção:

MENOS de **30%** das crianças expostas são infectadas

Com utilização adequada de ARV:

MENOS de **2%** devem desenvolver a doença!

Taxa de detecção de Aids em menores de 5 anos (por 100.000 habitantes), Santa Catarina e Brasil, 2001 a 2013



FONTE: DEPARTAMENTO DE DST/AIDS E HEPATITES VIRAIS, SVS, MINISTÉRIO DA SAÚDE, BRASIL

Dados capturados em 07/2014, sujeitos à alteração

Crianças expostas notificadas no Sinan net e investigadas no EpiInfo, segundo 20 Gersas, Santa Catarina, 2012 e 2013

GERSA NOTIFICADORAS	2012			2013		
	NOT	INV		NOT	INV	
01ª São Miguel d'Oeste	18	17	1	1	1	
04ª Chapecó	9	9		19	5	14
05ª Xanxerê	28	27	1	3	0	3
06ª Concórdia	7	6	1	5	2	3
07ª Joaçaba	7	9		4	1	3
09ª Videira	20	15	5	15	8	7
12ª Rio do Sul	20	21		18	16	2
15ª Blumenau	54	36	18	53	5	48
17ª Itajaí	215	207	8	92	54	38
18ª Florianópolis	105	63	42	141	26	115
19ª Laguna	5	5		4	5	
20ª Tubarão	10	10		16	16	
21ª Criciúma	31	33		20	19	1
22ª Araranguá	22	21	1	6	4	2
23ª Joinville	64	58	6	61	38	23
24ª Jaraguá do Sul	8	8		12	0	12
25ª Mafra	8	2	6	7	2	5
26ª Canoinhas	2	2		8	0	8
27ª Lages	17	12	5	18	7	11
36ª Braço do Norte	0	0		0	0	
SANTA CATARINA	650	561	94	503	209	295

Fonte: Sinan Net e EpiInfo

2014 = 512 notificações (79 investigações)

2015 = 301 notificações (13 investigações)

Investigação da criança exposta segundo evolução, Santa Catarina, 2007 a julho 2015

EVOLUÇÃO	SANTA CATARINA	
	N	%
Caso em andamento	58	2,3
Infectada	81	3,3
Não Infectada	2148	86,7
Óbito por HIV/Aids	7	0,3
Óbito por outra causa	39	1,6
Perda de segmento	65	2,6
Transferência	80	3,2
TOTAL	2478	100

Fonte: Epiinfo 2007 a 2014

Sífilis congênita nas 16 Regiões de Saúde segundo local de residência e de notificação, Santa Catarina, 2014

REGIÕES DE SAÚDE	RESIDÊNCIA	NOTIFICAÇÃO
Extremo Oeste	1	1
Oeste	14	13
Xanxerê	8	8
Alto Vale do Itajaí	1	-
Foz do Rio Itajaí	42	43
Médio Vale do Itajaí	8	9
Grande Florianópolis	118	122
Meio Oeste	1	1
Alto Vale do Rio do Peixe	6	6
Alto Uruguai Catarinense	3	2
Nordeste	35	34
Planalto Norte	3	3
Serra Catarinense	4	3
Extremo Sul Catarinense	13	13
Carbonífera	6	6
Laguna	6	5
SANTA CATARINA	269	269

Fonte: Sinan Net DIVE/SUV/SES-SC

Sífilis congênita segundo evolução, Santa Catarina, 2014

EVOLUÇÃO	N	%
Vivos SC	225	83,6
Óbitos SC	4	1,5
Óbitos OC	-	-
Natimorto	15	5,6
Aborto	20	7,4
Ignorado/bco	5	1,9
TOTAL	269	100

14,50

Fonte: Sinan Net DIVE/SUV/SES-SC

Sífilis congênita nas 16 Regiões de Saúde segundo local de residência e de notificação, Santa Catarina, jan. a jul./2015

REGIÕES DE SAÚDE	RESIDÊNCIA	NOTIFICAÇÃO
Extremo Oeste	2	2
Oeste	21	22
Xanxerê	7	7
Alto Vale do Itajaí	4	4
Foz do Rio Itajaí	26	26
Médio Vale do Itajaí	2	4
Grande Florianópolis	109	111
Meio Oeste	1	1
Alto Vale do Rio do Peixe	4	3
Alto Uruguai Catarinense	-	1
Nordeste	27	26
Planalto Norte	-	-
Serra Catarinense	2	1
Extremo Sul Catarinense	14	12
Carbonífera	5	6
Laguna	-	-
SANTA CATARINA	225	226

Fonte: Sinan Net DIVE/SUV/SES-SC

Sífilis congênita segundo evolução, Santa Catarina, janeiro a julho/2015

EVOLUÇÃO	N	%	
Vivos SC	201	88,94	
Óbitos SC	5	2,21	
Óbitos OC	3	1,33	10,62
Natimorto	9	3,98	
Aborto	7	3,10	
Ignorado/bco	1	0,44	
TOTAL	226	100	

Fonte: Sinan Net DIVE/SUV/SES-SC

OBRIGADA!

Márcia A. da Silva / Enfermeira

DIVISÃO DE EPIDEMIOLOGIA
GE DST/AIDS E HEPATITES VIRAIS

epidemiologia@saude.sc.gov.br

dstaidshv@saude.sc.gov.br

(48) 3664.7436

